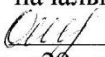
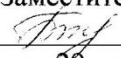



МИНИСТЕРСТВО ПРОСВЕЩЕНИЯ РОССИЙСКОЙ ФЕДЕРАЦИИ
Краснодарский край
Управление по образованию и науке муниципального образования городского округа
города -курорта Сочи
Муниципальное общеобразовательное бюджетное учреждение гимназия №76
города Сочи имени Кононцевой Г.В.

РАССМОТРЕНО
Руководитель кафедры
начального образования
 О.Ю. Шкода
от «29» августа 2023 г.

СОГЛАСОВАНО
Заместитель директора по УВР
 Т.В. Белорусова
от «29» августа 2023 г.

УТВЕРЖДЕНО
Директор гимназии № 76
 С.Л.Валько
Приказ №338
от «30» августа 2023 г.

РАБОЧАЯ ПРОГРАММА

учебного предмета технология
для обучающихся 3 – 4 классов

Сочи 2023

1. ПОЯСНИТЕЛЬНАЯ ЗАПИСКА

Рабочая программа разработана на основе рабочей программы по технологии автор Е.А. Лутцева, в соответствии с Федеральным государственным образовательным стандартом начального общего образования, *с учётом федеральной рабочей программы.*

Рабочая программа ориентирована на работу по учебно-методическому комплексу «Начальная школа XXI века» (автор – доктор педагогических наук профессор Н.Ф.Виноградова).

Цель изучения курса технологии – развитие социально значимых личностных качеств (потребность познавать и исследовать неизвестное, активность, инициативность, самостоятельность, самоуважение и самооценка), приобретения первоначального опыта практической преобразовательной и творческой деятельности в процессе формирования элементарных конструкторско-технологических знаний и умений и проектной деятельности, расширение и обогащение личного жизненно-практического опыта, представлений о профессиональной деятельности человека.

Задачи изучения курса:

- стимулирование и развитие любознательности, интереса к технике, потребности познавать культурные традиции своего региона, России и других государств;
- формирование целостной картины мира материальной и духовной культуры как продукта творческой предметно-преобразующей деятельности человека;
- формирование мотивации успеха и достижений, творческой самореализации на основе организации предметно-преобразующей, художественно-конструкторской деятельности;
- формирование первоначальных конструкторско-технологических знаний и умений;
- развитие знаково-символического и пространственного мышления, творческого и репродуктивного воображения; творческого мышления;
- развитие регулятивной структуры деятельности, включающей целеполагание, планирование (умение составлять план действий и применять его для решения практических задач), прогнозирование, контроль, коррекцию и оценку;
- формирование внутреннего плана деятельности на основе поэтапной отработки предметно-преобразовательных действий;
- развитие коммуникативной компетентности младших школьников на основе организации совместной продуктивной деятельности;
- ознакомление с миром профессий, их социальным значением, историей возникновения и развития;
- овладение первоначальными умениями передачи, поиска, преобразования, хранения информации, использования компьютера; поиск (проверка) необходимой информации в словарях, каталоге библиотеки.

Общее число часов, рекомендованных для изучения технологии – 68 часов: в 3 классе – 34 часа (1 час в неделю), в 4 классе – 34 часа (1 час в неделю).

2. СОДЕРЖАНИЕ ОБУЧЕНИЯ

3 КЛАСС

Технологии, профессии и производства

Непрерывность процесса деятельностного освоения мира человеком и создания культуры. Материальные и духовные потребности человека как движущие силы прогресса.

Разнообразие творческой трудовой деятельности в современных условиях. Разнообразие предметов рукотворного мира: архитектура, техника, предметы быта и декоративно-

прикладного искусства. Современные производства и профессии, связанные с обработкой материалов, аналогичных используемым на уроках технологии.

Общие правила создания предметов рукотворного мира: соответствие формы, размеров, материала и внешнего оформления изделия его назначению. Стиливая гармония в предметном ансамбле, гармония предметной и окружающей среды (общее представление).

Мир современной техники. Информационно-коммуникационные технологии в жизни современного человека. Решение человеком инженерных задач на основе изучения природных законов – жёсткость конструкции (трубчатые сооружения, треугольник как устойчивая геометрическая форма и другие).

Бережное и внимательное отношение к природе как источнику сырьевых ресурсов и идей для технологий будущего.

Элементарная творческая и проектная деятельность. Коллективные, групповые и индивидуальные проекты в рамках изучаемой тематики. Совместная работа в малых группах, осуществление сотрудничества, распределение работы, выполнение социальных ролей (руководитель (лидер) и подчинённый).

Технологии ручной обработки материалов

Некоторые (доступные в обработке) виды искусственных и синтетических материалов. Разнообразие технологий и способов обработки материалов в различных видах изделий, сравнительный анализ технологий при использовании того или иного материала (например, аппликация из бумаги и ткани, коллаж и другие). Выбор материалов по их декоративно-художественным и технологическим свойствам, использование соответствующих способов обработки материалов в зависимости от назначения изделия.

Инструменты и приспособления (циркуль, угольник, канцелярский нож, шило и другие), называние и выполнение приёмов их рационального и безопасного использования.

Углубление общих представлений о технологическом процессе (анализ устройства и назначения изделия, выстраивание последовательности практических действий и технологических операций, подбор материалов и инструментов, экономная разметка материалов, обработка с целью получения деталей, сборка, отделка изделия, проверка изделия в действии, внесение необходимых дополнений и изменений). Рицовка. Изготовление объёмных изделий из развёрток. Преобразование развёрток несложных форм.

Технология обработки бумаги и картона. Виды картона (гофрированный, толстый, тонкий, цветной и другой). Чтение и построение простого чертежа (эскиза) развёртки изделия. Разметка деталей с опорой на простейший чертёж, эскиз. Решение задач на внесение необходимых дополнений и изменений в схему, чертёж, эскиз. Выполнение измерений, расчётов, несложных построений.

Выполнение рицовки на картоне с помощью канцелярского ножа, выполнение отверстий шилом.

Технология обработки текстильных материалов. Использование трикотажа и нетканых материалов для изготовления изделий. Использование вариантов строчки косого стежка (крестик, стебельчатая и другие) и (или) петельной строчки для соединения деталей изделия и отделки. Пришивание пуговиц (с двумя-четырьмя отверстиями). Изготовление швейных изделий из нескольких деталей.

Использование дополнительных материалов. Комбинирование разных материалов в одном изделии.

Конструирование и моделирование

Конструирование и моделирование изделий из различных материалов, в том числе наборов «Конструктор» по заданным условиям (техничко-технологическим, функциональным,

декоративно-художественным). Способы подвижного и неподвижного соединения деталей набора «Конструктор», их использование в изделиях, жёсткость и устойчивость конструкции.

Создание простых макетов и моделей архитектурных сооружений, технических устройств, бытовых конструкций. Выполнение заданий на доработку конструкций (отдельных узлов, соединений) с учётом дополнительных условий (требований). Использование измерений и построений для решения практических задач. Решение задач на мысленную трансформацию трёхмерной конструкции в развёртку (и наоборот).

Информационно-коммуникативные технологии

Информационная среда, основные источники (органы восприятия) информации, получаемой человеком. Сохранение и передача информации. Информационные технологии. Источники информации, используемые человеком в быту: телевидение, радио, печатные издания, персональный компьютер и другие. Современный информационный мир. Персональный компьютер (ПК) и его назначение. Правила пользования ПК для сохранения здоровья. Назначение основных устройств компьютера для ввода, вывода и обработки информации. Работа с доступной информацией (книги, музеи, беседы (мастер-классы) с мастерами, Интернет, видео, DVD). Работа с текстовым редактором MicrosoftWord или другим.

УНИВЕРСАЛЬНЫЕ УЧЕБНЫЕ ДЕЙСТВИЯ

Изучение технологии в 3 классе способствует освоению ряда универсальных учебных действий: познавательных универсальных учебных действий, коммуникативных универсальных учебных действий, регулятивных универсальных учебных действий, совместной деятельности.

Познавательные универсальные учебные действия

Базовые логические и исследовательские действия:

- ориентироваться в терминах, используемых в технологии, использовать их в ответах на вопросы и высказываниях (в пределах изученного);
- осуществлять анализ предложенных образцов с выделением существенных и несущественных признаков;
- выполнять работу в соответствии с инструкцией, устной или письменной, а также графически представленной в схеме, таблице;
- определять способы доработки конструкций с учётом предложенных условий;
- классифицировать изделия по самостоятельно предложенному существенному признаку (используемый материал, форма, размер, назначение, способ сборки);
- читать и воспроизводить простой чертёж (эскиз) развёртки изделия; восстанавливать нарушенную последовательность выполнения изделия.

Работа с информацией:

- анализировать и использовать знаково-символические средства представления информации для создания моделей и макетов изучаемых объектов; на основе анализа информации производить выбор наиболее эффективных способов работы;
- осуществлять поиск необходимой информации для выполнения учебных заданий с использованием учебной литературы;
- использовать средства информационно-коммуникационных технологий для решения учебных и практических задач, в том числе Интернет под руководством учителя.

Коммуникативные универсальные учебные действия:

- строить монологическое высказывание, владеть диалогической формой коммуникации;
- строить рассуждения в форме связи простых суждений об объекте, его строении, свойствах и способах создания;

- описывать предметы рукотворного мира, оценивать их достоинства;
- формулировать собственное мнение, аргументировать выбор вариантов и способов выполнения задания.

Регулятивные универсальные учебные действия

Самоорганизация и самоконтроль:

- принимать и сохранять учебную задачу, осуществлять поиск средств для её решения;
- прогнозировать необходимые действия для получения практического результата, предлагать план действий в соответствии с поставленной задачей, действовать по плану;
- выполнять действия контроля и оценки, выявлять ошибки и недочёты по результатам работы, устанавливать их причины и искать способы устранения; проявлять волевую саморегуляцию при выполнении задания.

Совместная деятельность:

- выбирать себе партнёров по совместной деятельности не только по симпатии, но и по деловым качествам;
- справедливо распределять работу, договариваться, приходить к общему решению, отвечать за общий результат работы;
- выполнять роли лидера, подчинённого, соблюдать равноправие и дружелюбие;
- осуществлять взаимопомощь, проявлять ответственность при выполнении своей части работы.

4 КЛАСС

Технологии, профессии и производства

Профессии и технологии современного мира. Использование достижений науки в развитии технического прогресса. Изобретение и использование синтетических материалов с определёнными заданными свойствами в различных отраслях и профессиях. Нефть как универсальное сырьё. Материалы, получаемые из нефти (пластик, стеклоткань, пенопласт и другие).

Профессии, связанные с опасностями (пожарные, космонавты, химики и другие).

Информационный мир, его место и влияние на жизнь и деятельность людей. Влияние современных технологий и преобразующей деятельности человека на окружающую среду, способы её защиты.

Сохранение и развитие традиций прошлого в творчестве современных мастеров. Бережное и уважительное отношение людей к культурным традициям. Изготовление изделий с учётом традиционных правил и современных технологий (лепка, вязание, шитьё, вышивка и другое).

Элементарная творческая и проектная деятельность (реализация заданного или собственного замысла, поиск оптимальных конструктивных и технологических решений). Коллективные, групповые и индивидуальные проекты на основе содержания материала, изучаемого в течение учебного года. Использование комбинированных техник создания конструкций по заданным условиям в выполнении учебных проектов.

Технологии ручной обработки материалов

Синтетические материалы – ткани, полимеры (пластик, поролон). Их свойства. Создание синтетических материалов с заданными свойствами

Использование измерений, вычислений и построений для решения практических задач. Внесение дополнений и изменений в условные графические изображения в соответствии с дополнительными (изменёнными) требованиями к изделию.

Технология обработки бумаги и картона. Подбор материалов в соответствии с замыслом, особенностями конструкции изделия. Определение оптимальных способов разметки деталей, сборки изделия. Выбор способов отделки. Комбинирование разных материалов в одном изделии.

Совершенствование умений выполнять разные способы разметки с помощью чертёжных инструментов. Освоение доступных художественных техник.

Технология обработки текстильных материалов. Обобщённое представление о видах тканей (натуральные, искусственные, синтетические), их свойствах и областях использования. Дизайн одежды в зависимости от её назначения, моды, времени. Подбор текстильных материалов в соответствии с замыслом, особенностями конструкции изделия. Раскрой деталей по готовым лекалам (выкройкам), собственным несложным. Строчка петельного стежка и её варианты («тамбур» и другие), её назначение (соединение и отделка деталей) и (или) строчки петлеобразного и крестообразного стежков (соединительные и отделочные). Подбор ручных строчек для сшивания и отделки изделий. Простейший ремонт изделий.

Технология обработки синтетических материалов. Пластик, поролон, полиэтилен. Общее знакомство, сравнение свойств. Самостоятельное определение технологий их обработки в сравнении с освоенными материалами.

Комбинированное использование разных материалов.

Конструирование и моделирование

Современные требования к техническим устройствам (экологичность, безопасность, эргономичность и другие).

Конструирование и моделирование изделий из различных материалов, в том числе наборов «Конструктор» по проектному заданию или собственному замыслу. Поиск оптимальных и доступных новых решений конструкторско-технологических проблем на всех этапах аналитического и технологического процесса при выполнении индивидуальных творческих и коллективных проектных работ.

Робототехника. Конструктивные, соединительные элементы и основные узлы робота. Инструменты и детали для создания робота. Конструирование робота. Составление алгоритма действий робота. Программирование, тестирование робота. Преобразование конструкции робота. Презентация робота

Информационно-коммуникативные технологии

Работа с доступной информацией в Интернете и на цифровых носителях информации.

Электронные и медиаресурсы в художественно-конструкторской, проектной, предметной преобразующей деятельности. Работа с готовыми цифровыми материалами. Поиск дополнительной информации по тематике творческих и проектных работ, использование рисунков из ресурса компьютера в оформлении изделий и другое. Создание презентаций в программе PowerPoint или другой.

УНИВЕРСАЛЬНЫЕ УЧЕБНЫЕ ДЕЙСТВИЯ

Изучение технологии в 4 классе способствует освоению ряда универсальных учебных действий: познавательных универсальных учебных действий, коммуникативных универсальных учебных действий, регулятивных универсальных учебных действий, совместной деятельности.

Познавательные универсальные учебные действия

Базовые логические и исследовательские действия:

- ориентироваться в терминах, используемых в технологии, использовать их в ответах на вопросы и высказываниях (в пределах изученного);
- анализировать конструкции предложенных образцов изделий;

- конструировать и моделировать изделия из различных материалов по образцу, рисунку, простейшему чертежу, эскизу, схеме с использованием общепринятых условных обозначений и по заданным условиям;
 - выстраивать последовательность практических действий и технологических операций, подбирать материал и инструменты, выполнять экономную разметку, сборку, отделку изделия;
- решать простые задачи на преобразование конструкции;
- выполнять работу в соответствии с инструкцией, устной или письменной;
 - соотносить результат работы с заданным алгоритмом, проверять изделия в действии, вносить необходимые дополнения и изменения;
 - классифицировать изделия по самостоятельно предложенному существенному признаку (используемый материал, форма, размер, назначение, способ сборки);
 - выполнять действия анализа и синтеза, сравнения, классификации предметов (изделий) с учётом указанных критериев;
 - анализировать устройство простых изделий по образцу, рисунку, выделять основные и второстепенные составляющие конструкции.

Работа с информацией:

- находить необходимую для выполнения работы информацию, пользуясь различными источниками, анализировать её и отбирать в соответствии с решаемой задачей;
- на основе анализа информации производить выбор наиболее эффективных способов работы;

- использовать знаково-символические средства для решения задач в умственной или материализованной форме, выполнять действия моделирования, работать с моделями;
- осуществлять поиск дополнительной информации по тематике творческих и проектных работ;
- использовать рисунки из ресурса компьютера в оформлении изделий и другое;
- использовать средства информационно-коммуникационных технологий для решения учебных и практических задач, в том числе Интернет под руководством учителя.

Коммуникативные универсальные учебные действия:

- соблюдать правила участия в диалоге: ставить вопросы, аргументировать и доказывать свою точку зрения, уважительно относиться к чужому мнению;
- описывать факты из истории развития ремёсел на Руси и в России, высказывать своё отношение к предметам декоративно-прикладного искусства разных народов Российской Федерации;
- создавать тексты-рассуждения: раскрывать последовательность операций при работе с разными материалами;
- осознавать культурно-исторический смысл и назначение праздников, их роль в жизни каждого человека, ориентироваться в традициях организации и оформления праздников.

Регулятивные универсальные учебные действия

Самоорганизация и самоконтроль:

- понимать и принимать учебную задачу, самостоятельно определять цели учебно-познавательной деятельности;
- планировать практическую работу в соответствии с поставленной целью и выполнять её в соответствии с планом;
- на основе анализа причинно-следственных связей между действиями и их результатами прогнозировать практические «шаги» для получения необходимого результата;

- выполнять действия контроля (самоконтроля) и оценки, процесса и результата деятельности, при необходимости вносить коррективы в выполняемые действия; проявлять волевую саморегуляцию при выполнении задания.

Совместная деятельность:

- организовывать под руководством учителя совместную работу в группе: распределять роли, выполнять функции руководителя или подчинённого, осуществлять продуктивное сотрудничество, взаимопомощь;
- проявлять интерес к деятельности своих товарищей и результатам их работы, в доброжелательной форме комментировать и оценивать их достижения;
- в процессе анализа и оценки совместной деятельности высказывать свои предложения и пожелания, выслушивать и принимать к сведению мнение других обучающихся, их советы и пожелания, с уважением относиться к разной оценке своих достижений.

1. Общекультурные и общетрудовые компетенции. Основы культуры труда, самообслуживание (14 ч)

3 КЛАСС (34 Ч)

1. Общекультурные и общетрудовые компетенции. Основы культуры труда, самообслуживание (14 ч)

Непрерывность процесса деятельностного освоения мира человеком и создания культуры. Материальные и духовные потребности человека как движущие силы прогресса. Отражение жизненной потребности, практичности, конструктивных и технологических особенностей, национально-культурной специфики в жилище, его обустройстве, убранстве, быте и одежде людей. Ключевые технические изобретения от Средневековья до начала XX в. Использование человеком энергии сил природы (воды, ветра, огня) для повышения производительности труда. Использование человеком силы пара, электрической энергии для решения жизненно важных проблем в разные исторические периоды. Зарождение наук. Взаимовлияние наук и технических изобретений в процессе развития человечества.

Энергия природных стихий: ветра, воды (пара). Электричество, простейшая электрическая цепь и её компоненты. Простейшая схема электрической цепи с различными потребителями (лампочкой, звонком, электродвигателем).

Гармония предметов и окружающей среды – соответствие предмета (изделия) обстановке.

Элементарная проектная деятельность (обсуждение предложенного замысла, поиск доступных средств выразительности, выполнение и защита проекта). Результат проектной деятельности: изделия, подарки малышам и взрослым, пожилым (социальный проект), макеты.

Распределение ролей в проектной группе и их исполнение.

Самоконтроль качества выполненной работы (соответствие результата работы художественному или техническому замыслу).

Самообслуживание – правила безопасного пользования бытовыми электрическими приборами, электричеством.

2. Технология ручной обработки материалов. Элементы графической грамоты (10 ч)

Некоторые виды искусственных и синтетических материалов (бумага, металлы, ткани, мех и др.), их получение, применение.

Разметка развёрток с опорой на простейший чертёж. Линии чертежа (осевая, центровая). Преобразование развёрток несложных форм (достраивание элементов).

Выбор способа соединения и соединительного материала в зависимости от требований конструкции. Выполнение ризовки с помощью канцелярского ножа. Приёмы безопасной работы им. Соединение деталей косой строчкой. Отделка (изделия и деталей) косой строчкой и её вариантами (крестиком, росписью, стебельчатой строчкой и др.), кружевами, тесьмой, бусинами и т. д.

3. Конструирование и моделирование (5 ч)

Полезность, прочность и эстетичность как общие требования к различным конструкциям. Связь назначения изделия и его конструктивных особенностей: формы, способов соединения, соединительных материалов. Простейшие способы достижения прочности конструкций (соединение деталей внахлест, с помощью крепёжных деталей, щелевого замка, различными видами клея, сшиванием и др.). Использование принципов действия представителей животного мира для решения инженерных задач (бионика).

Конструирование и моделирование изделий из разных материалов по заданным декоративно-художественным условиям.

Техника как часть технологического процесса, технологические машины. Общий принцип работы ветряных и водяных мельниц. Паровой двигатель.

4. Использование информационных технологий (практика работы на компьютере) (5 ч)

Информационная среда, основные источники (органы восприятия) информации, получаемой человеком. Сохранение и передача информации. Информационные технологии. Книга как древнейший вид графической информации. Источники информации, используемые человеком в быту: телевидение, радио, печатные издания, персональный компьютер и др.

Современный информационный мир. Персональный компьютер (ПК) и его назначение. Правила безопасного пользования ПК. Назначение основных устройств компьютера для ввода, вывода и обработки информации. Работа с доступными источниками информации (книги, музеи, беседы с мастерами (мастер-классы), сеть Интернет, видео, БУБ).

4 КЛАСС (34 Ч)

1. Общекультурные и общетрудовые компетенции. Основы культуры труда, самообслуживание (14 ч)

Преобразовательная деятельность человека в XX – начале XXI в. Научно-технический прогресс: главные открытия, изобретения, современные технологии (промышленные, информационные и др.), их положительное и отрицательное влияние на человека, его жизнедеятельность и на природу Земли в целом. Угроза экологической катастрофы и роль разума человека в её предотвращении.

Сферы использования электричества, природных энергоносителей (газа, нефти) в промышленности и быту.

Общие представления об авиации и космосе, энергии и энергетике, информационно-компьютерных технологиях.

Самые яркие изобретения начала XX в. (в обзорном порядке). Начало XXI в. — использование компьютерных технологий во всех областях жизни человека. Влияние современных технологий и преобразующей деятельности человека на окружающую среду. Причины и пути предотвращения экологических и техногенных катастроф.

Дизайн-анализ (анализ конструкторских, технологических и художественных особенностей изделия). Распределение времени при выполнении проекта.

Коллективные проекты.

Самообслуживание: пришивание пуговиц, сшивание разрывов по шву. Правила безопасного пользования бытовыми приборами.

2. Технология ручной обработки материалов. Элементы графической грамоты (8 ч)

Изобретение и использование синтетических материалов с определёнными заданными свойствами в различных отраслях и профессиях.

Нефть как универсальное сырьё. Материалы, получаемые из нефти (пластмасса, стеклоткань, пенопласт и др.). Подбор материалов и инструментов в соответствии с замыслом. Синтетические материалы – полимеры (пластик, поролон). Их происхождение, свойства.

Влияние современных технологий и преобразующей деятельности человека на окружающую среду. Комбинирование технологий обработки разных материалов и художественных технологий.

Дизайн (производственный, жилищный, ландшафтный и др.). Его роль и место в современной проектной деятельности. Основные условия дизайна — единство пользы, удобства и красоты. Дизайн одежды в зависимости от её назначения, моды, времени. Элементы конструирования моделей, отделка петельной строчкой и её вариантами (тамбур, петля вприкреп, ёлочки и др.), крестообразной строчкой. Дизайн и маркетинг.

3. Конструирование и моделирование (5 ч)

Поиск оптимальных и доступных новых решений конструкторско-технологических проблем на основе элементов ТРИЗ (теории решения изобретательских задач).

Техника XX – начала XXI в. Её современное назначение (удовлетворение бытовых, профессиональных, личных потребностей, исследование опасных и труднодоступных мест на земле и в космосе и др.). Современные требования к техническим устройствам (экологичность, безопасность, эргономичность и др.).

4. Использование информационных технологий (практика работы на компьютере) (7 ч)

Современный информационный мир. Использование компьютерных технологий в разных сферах жизнедеятельности человека. Персональный компьютер (ПК) и дополнительные приспособления (принтер, сканер, колонки и др.). Знакомство с текстовым редактором. Поиск информации в компьютере и Интернете. Работа с простейшими информационными объектами (тексты, рисунки): создание, преобразование, сохранение, удаление, печать (вывод на принтер). Программы *Excel*, *Power*.

3. ПЛАНИРУЕМЫЕ РЕЗУЛЬТАТЫ ОСВОЕНИЯ ПРОГРАММЫ ПО ТЕХНОЛОГИИ НА УРОВНЕ НАЧАЛЬНОГО ОБЩЕГО ОБРАЗОВАНИЯ

ЛИЧНОСТНЫЕ РЕЗУЛЬТАТЫ

Личностные результаты освоения программы по технологии на уровне начального общего образования достигаются в единстве учебной и воспитательной деятельности в соответствии с традиционными российскими социокультурными и духовно-нравственными ценностями, принятыми в обществе правилами и нормами поведения и способствуют процессам самопознания, самовоспитания и саморазвития, формирования внутренней позиции личности.

В результате изучения технологии на уровне начального общего образования у обучающегося будут сформированы следующие личностные результаты:

первоначальные представления о созидательном и нравственном значении труда в жизни человека и общества, уважительное отношение к труду и творчеству мастеров;

осознание роли человека и используемых им технологий в сохранении гармонического сосуществования рукотворного мира с миром природы, ответственное отношение к сохранению окружающей среды;

понимание культурно-исторической ценности традиций, отражённых в предметном мире, чувство сопричастности к культуре своего народа, уважительное отношение к культурным традициям других народов;

проявление способности к эстетической оценке окружающей предметной среды, эстетические чувства – эмоционально-положительное восприятие и понимание красоты форм и образов природных объектов, образцов мировой и отечественной художественной культуры;

проявление положительного отношения и интереса к различным видам творческой преобразующей деятельности, стремление к творческой самореализации, мотивация к творческому труду, работе на результат, способность к различным видам практической преобразующей деятельности;

проявление устойчивых волевых качества и способность к саморегуляции: организованность, аккуратность, трудолюбие, ответственность, умение справляться с доступными проблемами;

готовность вступать в сотрудничество с другими людьми с учётом этики общения, проявление толерантности и доброжелательности.

МЕТАПРЕДМЕТНЫЕ РЕЗУЛЬТАТЫ

В результате изучения технологии на уровне начального общего образования у обучающегося будут сформированы познавательные универсальные учебные действия, коммуникативные универсальные учебные действия, регулятивные универсальные учебные действия, совместная деятельность.

Познавательные универсальные учебные действия

Базовые логические и исследовательские действия:

У обучающегося будут сформированы следующие базовые логические и исследовательские действия как часть познавательных универсальных учебных действий:

- ориентироваться в терминах и понятиях, используемых в технологии (в пределах изученного), использовать изученную терминологию в своих устных и письменных высказываниях;
- осуществлять анализ объектов и изделий с выделением существенных и несущественных признаков;
- сравнивать группы объектов (изделий), выделять в них общее и различия;
- делать обобщения (технико-технологического и декоративно-художественного характера) по изучаемой тематике;
- использовать схемы, модели и простейшие чертежи в собственной практической творческой деятельности;
- комбинировать и использовать освоенные технологии при изготовлении изделий в соответствии с технической, технологической или декоративно-художественной задачей;
- понимать необходимость поиска новых технологий на основе изучения объектов и законов природы, доступного исторического и современного опыта технологической деятельности.

Работа с информацией:

- осуществлять поиск необходимой для выполнения работы информации в учебнике и других доступных источниках, анализировать её и отбирать в соответствии с решаемой задачей;
- анализировать и использовать знаково-символические средства представления информации для решения задач в умственной и материализованной форме, выполнять действия моделирования, работать с моделями;
- использовать средства информационно-коммуникационных технологий для решения учебных и практических задач (в том числе Интернет с контролируемым выходом), оценивать объективность информации и возможности её использования для решения конкретных учебных задач;
- следовать при выполнении работы инструкциям учителя или представленным в других информационных источниках.

Коммуникативные универсальные учебные действия:

- вступать в диалог, задавать собеседнику вопросы, использовать реплики уточнения и дополнения, формулировать собственное мнение и идеи, аргументированно их излагать, выслушивать разные мнения, учитывать их в диалоге.
- создавать тексты-описания на основе наблюдений (рассматривания) изделий декоративно-прикладного искусства народов России;
- строить рассуждения о связях природного и предметного мира, простые суждения (небольшие тексты) об объекте, его строении, свойствах и способах создания;
- объяснять последовательность совершаемых действий при создании изделия.

Регулятивные универсальные учебные действия:

- рационально организовывать свою работу (подготовка рабочего места, поддержание и наведение порядка, уборка после работы);
- выполнять правила безопасности труда при выполнении работы;
- планировать работу, соотносить свои действия с поставленной целью;
- устанавливать причинно-следственные связи между выполняемыми действиями и их результатами, прогнозировать действия для получения необходимых результатов;
- выполнять действия контроля и оценки, вносить необходимые коррективы в действие после его завершения на основе его оценки и учёта характера сделанных ошибок;
- проявлять волевую саморегуляцию при выполнении работы.

Совместная деятельность:

- организовывать под руководством учителя и самостоятельно совместную работу в группе: обсуждать задачу, распределять роли, выполнять функции руководителя (лидера) и подчинённого, осуществлять продуктивное сотрудничество;
- проявлять интерес к работе товарищей, в доброжелательной форме комментировать и оценивать их достижения, высказывать свои предложения и пожелания, оказывать при необходимости помощь;
- понимать особенности проектной деятельности, выдвигать несложные идеи решений предлагаемых проектных заданий, мысленно создавать конструктивный замысел, осуществлять выбор средств и способов для его практического воплощения, предъявлять аргументы для защиты продукта проектной деятельности.

ПРЕДМЕТНЫЕ РЕЗУЛЬТАТЫ

К концу обучения в 3 классе обучающийся получит следующие предметные результаты по отдельным темам программы по технологии:

- понимать смысл понятий «чертёж развёртки», «канцелярский нож», «шило», «искусственный материал»;

- выделять и называть характерные особенности изученных видов декоративно-прикладного искусства, профессии мастеров прикладного искусства (в рамках изученного);
- узнавать и называть по характерным особенностям образцов или по описанию изученные и распространённые в крае ремёсла;
- называть и описывать свойства наиболее распространённых изучаемых искусственных и синтетических материалов (бумага, металлы, текстиль и другие);
- читать чертёж развёртки и выполнять разметку развёрток с помощью чертёжных инструментов (линейка, угольник, циркуль);
- узнавать и называть линии чертежа (осевая и центровая);
- безопасно пользоваться канцелярским ножом, шилом;
- выполнять рיצовку; выполнять соединение деталей и отделку изделия освоенными ручными строчкам;
- решать простейшие задачи технико-технологического характера по изменению вида и способа соединения деталей: на достраивание, придание новых свойств конструкции в соответствии с новыми (дополненными) требованиями, использовать комбинированные техники при изготовлении изделий в соответствии с технической или декоративно-художественной задачей;
- понимать технологический и практический смысл различных видов соединений в технических объектах, простейшие способы достижения прочности конструкций, использовать их при решении простейших конструкторских задач;
- конструировать и моделировать изделия из разных материалов и наборов «Конструктор» по заданным техническим, технологическим и декоративно-художественным условиям; изменять конструкцию изделия по заданным условиям;
- выбирать способ соединения и соединительный материал в зависимости от требований конструкции;
- называть несколько видов информационных технологий и соответствующих способов передачи информации (из реального окружения обучающихся);
- понимать назначение основных устройств персонального компьютера для ввода, вывода и обработки информации;
- выполнять основные правила безопасной работы на компьютере;
- использовать возможности компьютера и информационно-коммуникационных технологий для поиска необходимой информации при выполнении обучающих, творческих и проектных заданий;
- выполнять проектные задания в соответствии с содержанием изученного материала на основе полученных знаний и умений.

К концу обучения в 4 классе обучающийся получит следующие предметные результаты по отдельным темам программы по технологии:

- формировать общее представление о мире профессий, их социальном значении, о творчестве и творческих профессиях, о мировых достижениях в области техники и искусства (в рамках изученного), о наиболее значимых окружающих производствах;
- на основе анализа задания самостоятельно организовывать рабочее место в зависимости от вида работы, осуществлять планирование трудового процесса;
- самостоятельно планировать и выполнять практическое задание (практическую работу) с опорой на инструкционную (технологическую) карту или творческий замысел, при необходимости вносить коррективы в выполняемые действия;
- понимать элементарные основы бытовой культуры, выполнять доступные действия по самообслуживанию и доступные виды домашнего труда;

- выполнять более сложные виды работ и приёмы обработки различных материалов (например, плетение, шитьё и вышивание, тиснение по фольге),
- комбинировать различные способы в зависимости и от поставленной задачи, оформлять изделия и соединять детали освоенными ручными строчками;
- выполнять символические действия моделирования, понимать и создавать простейшие виды технической документации (чертёж развёртки, эскиз, технический рисунок, схему) и выполнять по ней работу;
- решать простейшие задачи рационализаторского характера по изменению конструкции изделия: на достраивание, придание новых свойств конструкции в связи с изменением функционального назначения изделия;
- на основе усвоенных правил дизайна решать простейшие художественно-конструкторские задачи по созданию изделий с заданной функцией;
- создавать небольшие тексты, презентации и печатные публикации с использованием изображений на экране компьютера, оформлять текст (выбор шрифта, размера, цвета шрифта, выравнивание абзаца);
- работать с доступной информацией, работать в программах Word, PowerPoint;
- решать творческие задачи, мысленно создавать и разрабатывать проектный замысел, осуществлять выбор средств и способов его практического воплощения, аргументированно представлять продукт проектной деятельности;
- осуществлять сотрудничество в различных видах совместной деятельности, предлагать идеи для обсуждения, уважительно относиться к мнению товарищей, договариваться, участвовать в распределении ролей, координировать собственную работу в общем процессе.

4. ТЕМАТИЧЕСКОЕ ПЛАНИРОВАНИЕ

Раздел	Кол-во часов	Темы	Кол-во часов	Основные виды деятельности обучающихся (на уровне УУД)
3 класс (34 ч.)				
Общекультурные и общетрудовые компетенции. Основы культуры труда, самообслуживание.	14	Рукотворный мир как результат труда человека.	2ч	Под руководством учителя: — коллективно разрабатывать несложные тематические проекты и самостоятельно их реализовывать, вносить коррективы в полученные результаты; — ставить цель, выявлять и формулировать проблему, проводить коллективное обсуждение предложенных учителем или возникающих в ходе работы учебных проблем; выдвигать возможные способы их решения.
		Трудовая деятельность в жизни человека. Основы культуры труда.	4ч	
		Природа в художественно-практической деятельности человека	2ч	
		Природа и техническая среда	3ч	
		Дом и семья. Самообслуживание	3ч	

Технология ручной обработки материалов. Элементы графической грамотности	10	Материалы, их свойства, происхождение и использование человеком	1ч	<p>Самостоятельно:</p> <ul style="list-style-type: none"> — выполнять простейшие исследования (наблюдать, сравнивать, сопоставлять) изученных материалов: их видов, физических и технологических свойств, конструктивных особенностей используемых инструментов. <p>С помощью учителя:</p> <ul style="list-style-type: none"> — создавать мысленный образ объекта с учётом поставленной конструкторско-технологической задачи или с целью передачи определённой художественно-эстетической информации; воплощать мысленный образ в материале с опорой (при необходимости) на графические изображения, соблюдая приёмы безопасного и рационального труда; — отбирать наиболее эффективные способы решения конструкторско-технологических и декоративно-художественных задач в зависимости от конкретных условий; — участвовать в совместной творческой деятельности при выполнении учебных практических работ и реализации несложных проектов: в принятии идеи, поиске и отборе необходимой информации, создании и практической реализации окончательного образа объекта, определении своего места в общей деятельности; — обобщать (структурировать) то новое, что открыто и усвоено на уроке
		Инструменты и приспособления для обработки материалов	1ч	
		Общее представление о технологическом процессе	2ч	
		Технологические операции ручной обработки материалов (изготовление изделий из бумаги, картона, ткани и др.)	4ч	
		Графические изображения в технике и технологии	2ч	
Конструирование и моделирование	5	Изделие и его конструкция	1ч	<p>С помощью учителя:</p> <ul style="list-style-type: none"> — проектировать изделия: создавать образ в соответствии с замыслом, реализовывать замысел, используя необходимые конструктивные формы и
		Элементарные представления о конструкции	1ч	
		Конструирование и	3ч	

		моделирование несложных объектов		декоративно-художественные образы, материалы и виды конструкций; при необходимости корректировать конструкцию и технологию её изготовления; — обобщать (структурировать) то новое, что открыто и усвоено на уроке	
Использование информационных технологий (практика работы на компьютере)	5	Знакомство с компьютером	с	1ч	С помощью учителя: — наблюдать мир образов на экране компьютера, образы информационных объектов различной природы, процессы создания информационных объектов с помощью компьютера; — исследовать (наблюдать, сравнивать, сопоставлять) предложенные материальные и информационные объекты, инструменты материальных и информационных технологий; — использовать информационные изделия для создания образа в соответствии с замыслом; — планировать последовательность практических действий для реализации замысла с использованием цифровой информации; — осуществлять самоконтроль и корректировку хода работы и конечного результата с использованием цифровой информации; — обобщать (осознавать, структурировать и формулировать) то новое, что открыто и усвоено на уроке или в собственной творческой деятельности
		Работа информацией	с	4ч	
4 класс (34 ч.)					
Общекультурные и общетрудовые компетенции. Основы культуры труда,	14	Рукотворный мир как результат труда человека.		2ч	Под руководством учителя: — коллективно разрабатывать несложные тематические проекты и самостоятельно их реализовывать.
		Трудовая деятельность		2ч	

самообслуживание	жизни человека. Основы культуры труда.		Самостоятельно: — проводить доступные исследования новых материалов, конструкций с целью дальнейшего их использования в собственной художественно-творческой деятельности; — анализировать доступные задания: понимать поставленную цель, отделять известное от неизвестного, прогнозировать получение практических результатов в зависимости от характера выполняемых действий, находить и использовать в соответствии с этим оптимальные средства и способы работы; — искать, отбирать и использовать необходимую информацию для выполнения предложенного задания; — планировать предстоящую доступную практическую деятельность в соответствии с её целью, задачами, особенностями выполняемого задания, отбирать оптимальные способы его выполнения; — организовывать свою деятельность, соблюдать приёмы безопасного и рационального труда; работать в малых группах, осуществлять сотрудничество, исполнять разные социальные роли, участвовать в коллективном обсуждении, продуктивно взаимодействовать и сотрудничать со сверстниками и взрослыми; — искать наиболее целесообразные способы решения задач прикладного характера в зависимости от цели и конкретных условий работы; — оценивать результат своей деятельности; — обобщать то новое, что освоено
	Природа в художественно- практической деятельности человека	2ч	
	Природа и техническая среда	4ч	
	Дом и семья. Самообслуживание	4ч	

Технология ручной обработки материалов. Элементы графической грамотности	8	Материалы, их свойства, происхождение и использование человеком	1ч	<p>Самостоятельно:</p> <ul style="list-style-type: none"> — проводить доступные исследования новых материалов с целью выявления их художественно-технологических особенностей для дальнейшего использования в собственной художественно-творческой деятельности; — анализировать конструкторско-технологические и декоративно-художественные особенности предлагаемых заданий; — осуществлять доступный информационный, практический поиск и открытие нового художественно-технологического знания и умения; — анализировать и читать изученные графические изображения (рисунки, простейшие чертежи и эскизы, схемы); — создавать мысленный образ доступного для изготовления объекта с учётом поставленной доступной конструкторско-технологической задачи или с целью передачи определённой
		Инструменты и приспособления для обработки материалов	1ч	
		Общее представление о технологическом процессе	2ч	
		Технологические операции ручной обработки материалов (изготовление изделий из бумаги, картона, ткани и др.)	2ч	
		Графические изображения в технике и технологии	2ч	<p>художественно-эстетической информации;</p> <ul style="list-style-type: none"> — воплощать мысленный образ в материале с опорой (при необходимости) на графические изображения, соблюдая приёмы безопасного и рационального труда; — планировать собственную практическую деятельность; — отбирать наиболее эффективные способы решения конструкторско-технологических и декоративно-художественных задач в зависимости от конкретных условий; — воплощать мысленный образ

				<p>в материале с опорой (при необходимости) на освоенные графические изображения;</p> <p>— участвовать в совместной творческой деятельности при выполнении учебных практических работ и реализации несложных проектов: в принятии идеи, поиске и отборе необходимой информации, создании и практической реализации окончательного образа объекта, определении своего места в общей деятельности;</p> <p>— осуществлять самоконтроль и корректировку хода работы и конечного результата;</p> <p>— обобщать то новое, что открыто и усвоено на уроке или в собственной творческой деятельности</p>
Конструирование и моделирование	5	Изделие и его конструкция	1ч	<p>Самостоятельно:</p> <p>— характеризовать основные требования к конструкции изделия;</p> <p>— моделировать несложные изделия с разными конструктивными особенностями (в пределах изученного);</p> <p>— конструировать объекты с учётом технических и художественно-декоративных условий;</p> <p>— проектировать изделия;</p> <p>— при необходимости корректировать конструкцию и технологию её изготовления;</p> <p>— планировать последовательность практических действий для реализации замысла, поставленной задачи;</p> <p>— участвовать в совместной творческой деятельности при выполнении учебных практических работ и реализации несложных проектов;</p> <p>— осуществлять самоконтроль</p>
		Элементарные представления о конструкции	1ч	
		Конструирование и моделирование несложных объектов	3ч	

				и корректировку хода работы и конечного результата; — обобщать то новое, что открыто и усвоено на уроке или в собственной творческой деятельности
Использование информационных технологий (практика работы на компьютере)	7	Компьютерное письмо	7ч	Самостоятельно: — наблюдать образы информационных объектов различной природы, процессы создания информационных объектов с помощью компьютера. С помощью учителя: — исследовать (наблюдать, сравнивать, сопоставлять) технологические свойства, способы обработки элементов информационных объектов: ввод, удаление, копирование и вставку текстов; — наблюдать и использовать материальные и информационные объекты, инструменты материальных и информационных технологий, элементы информационных объектов (линии, фигуры, текст, таблицы); их свойства: цвет, ширину и шаблоны линий; шрифт, цвет, размер и начертание текста; отступ, интервал и выравнивание абзацев; — проектировать информационные изделия: создавать образ в соответствии с замыслом, реализовывать замысел, используя необходимые элементы и инструменты информационных технологий, корректировать замысел и готовую продукцию в зависимости от возможностей конкретной инструментальной среды; — искать, отбирать и использовать необходимые составные элементы

				<p>информационной продукции (изображения, тексты, звуки, видео);</p> <p>— отбирать наиболее эффективные способы реализации замысла в зависимости от особенностей конкретной инструментальной среды;</p> <p>— осуществлять самоконтроль и корректировку хода работы и конечного результата;</p> <p>— обобщать (осознавать, структурировать и формулировать) то новое, что открыто и усвоено на уроке</p>
--	--	--	--	--

УЧЕБНО-МЕТОДИЧЕСКОЕ ОБЕСПЕЧЕНИЕ ОБРАЗОВАТЕЛЬНОГО ПРОЦЕССА ОБЯЗАТЕЛЬНЫЕ УЧЕБНЫЕ МАТЕРИАЛЫ ДЛЯ УЧЕНИКА

Технология: 1-й класс: учебник / Лутцева Е.А., Зуева Т.П., Акционерное общество «Издательство «Просвещение»

Технология: 2-й класс: учебник / Лутцева Е.А., Зуева Т.П., Акционерное общество «Издательство «Просвещение»

Технология: 3-й класс: учебник / Лутцева Е.А., Зуева Т.П., Акционерное общество «Издательство «Просвещение»

Технология: 4-й класс: учебник / Лутцева Е.А., Зуева Т.П., Акционерное общество «Издательство «Просвещение»

МЕТОДИЧЕСКИЕ МАТЕРИАЛЫ ДЛЯ УЧИТЕЛЯ

Лутцева Е. А. Технология. Методическое пособие с поурочными разработками. 1 класс : пособие для учителей общеобразоват. организаций / Е. А. Лутцева, Т. П. Зуева. — 2-е изд. — М. : Просвещение,

ЦИФРОВЫЕ ОБРАЗОВАТЕЛЬНЫЕ РЕСУРСЫ И РЕСУРСЫ СЕТИ ИНТЕРНЕТ

<http://school-collection.edu.ru>

<http://fcior.edu.ru/>

<https://infourok.ru>

<http://school-collection.e>