
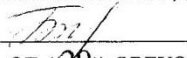



МИНИСТЕРСТВО ПРОСВЕЩЕНИЯ РОССИЙСКОЙ ФЕДЕРАЦИИ
Краснодарский край
Управление по образованию и науке муниципального образования городского округа
города -курорта Сочи
Муниципальное общеобразовательное бюджетное учреждение гимназия №76
города Сочи имени Кононцевой Г.В.

РАССМОТРЕНО
Руководитель кафедры
начального образования
 О.Ю. Шкода
от «29» августа 2023 г.

СОГЛАСОВАНО
Заместитель директора по УВР
 Т.В. Белорусова
от «29» августа 2023 г.

УТВЕРЖДЕНО
Директор гимназии № 76
 С.Л.Валько
Приказ № 338
от «30» августа 2023 г.

РАБОЧАЯ ПРОГРАММА

учебного предмета математика
УМК "Начальная школа XXI века"
для обучающихся 3 – 4 классов

Сочи 2023

1. ПОЯСНИТЕЛЬНАЯ ЗАПИСКА

Программа по математике на уровне начального общего образования составлена на основе требований к результатам освоения программы начального общего образования ФГОС НОО, рабочей программы по математике, разработанной В.Н.Рудницкой в рамках проекта «Начальная школа XXI века» а также ориентирована на целевые приоритеты духовно-нравственного развития, воспитания и социализации обучающихся, сформулированные в федеральной рабочей программе воспитания, *с учётом федеральной рабочей программы.*

Обучение математике в начальной школе направлено на достижение следующих **целей**:

- обеспечение интеллектуального развития младших школьников: формирование основ логико-математического мышления, пространственного воображения, овладение учащимися математической речью для описания математических объектов и процессов окружающего мира в количественном и пространственном отношениях, для обоснования получаемых результатов решения учебных задач;
- предоставление младшим школьникам основ начальных математических знаний и формирование соответствующих умений: решать учебные и практические задачи; вести поиск информации (фактов, сходств, различий, закономерностей, оснований для упорядочивания и классификации математических объектов); измерять наиболее распространенные в практик величины; умение применять алгоритмы арифметических действий для вычислений; узнавать в окружающих предметах знакомые геометрические фигуры, выполнять несложные геометрические построения;
- реализация воспитательного аспекта обучения: воспитание потребности узнавать новое, расширять свои знания, проявлять интерес к занятиям математикой, стремиться использовать математические знания и умения при изучении других школьных предметов и в повседневной жизни, приобрести привычку доводить начатую работу до конца, получать удовлетворение от правильно и хорошо выполненной работы, уметь обнаруживать и оценивать красоту и изящество математических методов, решений, образов.

Важнейшими задачами обучения являются создание благоприятных условий для полноценного математического развития каждого ученика на уровне, соответствующем его возрастным особенностям и возможностям, и обеспечение необходимой и достаточной математической подготовки для дальнейшего успешного обучения в основной школе.

Математика как учебный предмет вносит заметный вклад в реализацию важнейших целей и задач начального общего образования младших школьников. Овладение учащимися начальных классов основами математического языка для описания разнообразных предметов и явлений окружающего мира, усвоение общего приёма решения задач как универсального действия, умения выстраивать логические цепочки рассуждений, алгоритмы выполняемых действий, использование измерительных и вычислительных умений и навыков создают необходимую базу для успешной организации процесса обучения учащихся в начальной школе.

Место предмета в учебном плане

Общий объём времени, отводимый на изучение математики в 3-4 классах, составляет 272 часов. На изучение предмета «Математика» предусмотрено: в 3 классе – 136 ч. в год (4 часа в неделю), в 4 классе – 136 ч. в год (4 часа в неделю).

2. СОДЕРЖАНИЕ ОБУЧЕНИЯ

Основное содержание обучения в программе по математике представлено разделами: «Числа и величины», «Арифметические действия», «Текстовые задачи», «Пространственные отношения и геометрические фигуры», «Математическая информация».

3 КЛАСС

Числа и величины

Числа в пределах 1000: чтение, запись, сравнение, представление в виде суммы разрядных слагаемых. Равенства и неравенства: чтение, составление. Увеличение или уменьшение числа в несколько раз. Кратное сравнение чисел.

Масса (единица массы – грамм), соотношение между килограммом и граммом, отношения «тяжелее-легче на...», «тяжелее-легче в...».

Стоимость (единицы – рубль, копейка), установление отношения «дорожедешевле на...», «дороже-дешевле в...». Соотношение «цена, количество, стоимость» в практической ситуации.

Время (единица времени – секунда), установление отношения «быстреемедленнее на...», «быстрее-медленнее в...». Соотношение «начало, окончание, продолжительность события» в практической ситуации.

Длина (единицы длины – миллиметр, километр), соотношение между величинами в пределах тысячи. Сравнение объектов по длине.

Площадь (единицы площади – квадратный метр, квадратный сантиметр, квадратный дециметр, квадратный метр). Сравнение объектов по площади.

Арифметические действия

Устные вычисления, сводимые к действиям в пределах 100 (табличное и внетабличное умножение, деление, действия с круглыми числами).

Письменное сложение, вычитание чисел в пределах 1000. Действия с числами 0 и 1.

Письменное умножение в столбик, письменное деление уголком. Письменное умножение, деление на однозначное число в пределах 100. Проверка результата вычисления (прикидка или оценка результата, обратное действие, применение алгоритма, использование калькулятора).

Переместительное, сочетательное свойства сложения, умножения при вычислениях.

Нахождение неизвестного компонента арифметического действия.

Порядок действий в числовом выражении, значение числового выражения, содержащего несколько действий (со скобками или без скобок), с вычислениями в пределах 1000.

Однородные величины: сложение и вычитание.

Текстовые задачи

Работа с текстовой задачей: анализ данных и отношений, представление на модели, планирование хода решения задачи, решение арифметическим способом. Задачи на понимание смысла арифметических действий (в том числе деления с остатком), отношений («больше-меньше на...», «больше-меньше в...»), зависимостей («купля-продажа», расчёт времени, количества), на сравнение (разностное, кратное). Запись решения задачи по действиям и с помощью числового выражения. Проверка решения и оценка полученного результата.

Доля величины: половина, треть, четверть, пятая, десятая часть в практической ситуации. Сравнение долей одной величины. Задачи на нахождение доли величины.

Пространственные отношения и геометрические фигуры

Конструирование геометрических фигур (разбиение фигуры на части, составление фигуры из частей). Периметр многоугольника: измерение, вычисление, запись равенства.

Измерение площади, запись результата измерения в квадратных сантиметрах. Вычисление площади прямоугольника (квадрата) с заданными сторонами, запись равенства. Изображение на клетчатой бумаге прямоугольника с заданным значением площади.

Математическая информация

Классификация объектов по двум признакам.

Верные (истинные) и неверные (ложные) утверждения: конструирование, проверка. Логические рассуждения со связками «если ..., то ...», «поэтому», «значит».

Извлечение и использование для выполнения заданий информации, представленной в таблицах с данными о реальных процессах и явлениях окружающего мира (например, расписание уроков, движения автобусов, поездов), внесение данных в таблицу, дополнение чертежа данными.

Формализованное описание последовательности действий (инструкция, план, схема, алгоритм). Столбчатая диаграмма: чтение, использование данных для решения учебных и практических задач.

Алгоритмы изучения материала, выполнения обучающих и тестовых заданий на доступных электронных средствах обучения (интерактивной доске, компьютере, других устройствах).

УНИВЕРСАЛЬНЫЕ УЧЕБНЫЕ ДЕЙСТВИЯ

Познавательные универсальные учебные действия

Базовые логические и исследовательские действия:

- сравнивать математические объекты (числа, величины, геометрические фигуры);
- выбирать приём вычисления, выполнения действия; конструировать геометрические фигуры;
- классифицировать объекты (числа, величины, геометрические фигуры, текстовые задачи в одно действие) по выбранному признаку; прикидывать размеры фигуры, её элементов;
- понимать смысл зависимостей и математических отношений, описанных в задаче; различать и использовать разные приёмы и алгоритмы вычисления;
- выбирать метод решения (моделирование ситуации, перебор вариантов, использование алгоритма);
- соотносить начало, окончание, продолжительность события в практической ситуации;
- составлять ряд чисел (величин, геометрических фигур) по самостоятельно выбранному правилу;
- моделировать предложенную практическую ситуацию; устанавливать последовательность событий, действий сюжета текстовой задачи.

Работа с информацией:

- читать информацию, представленную в разных формах; извлекать и интерпретировать числовые данные, представленные в таблице, на диаграмме;
- заполнять таблицы сложения и умножения, дополнять данными чертеж;

- устанавливать соответствие между различными записями решения задачи;
- использовать дополнительную литературу (справочники, словари) для установления и проверки значения математического термина (понятия).

Коммуникативные универсальные учебные действия:

- использовать математическую терминологию для описания отношений и зависимостей; строить речевые высказывания для решения задач, составлять текстовую задачу;
- объяснять на примерах отношения «больше-меньше на...», «больше-меньше в...», «равно»;
- использовать математическую символику для составления числовых выражений;
- выбирать, осуществлять переход от одних единиц измерения величины к другим в соответствии с практической ситуацией;
- участвовать в обсуждении ошибок в ходе и результате выполнения вычисления.

Регулятивные универсальные учебные действия:

- проверять ход и результат выполнения действия;
- вести поиск ошибок, характеризовать их и исправлять;
- формулировать ответ (вывод), подтверждать его объяснением, расчётами;
- выбирать и использовать различные приёмы прикидки и проверки правильности вычисления, проверять полноту и правильность заполнения таблиц сложения, умножения.

Совместная деятельность:

- при работе в группе или в паре выполнять предложенные задания (находить разные решения, определять с помощью цифровых и аналоговых приборов, измерительных инструментов длину, массу, время);
- договариваться о распределении обязанностей в совместном труде, выполнять роли руководителя или подчинённого, сдержанно принимать замечания к своей работе; выполнять совместно прикидку и оценку результата выполнения общей работы.

4 КЛАСС

Числа и величины

Числа в пределах миллиона: чтение, запись, поразрядное сравнение упорядочение. Число, большее или меньшее данного числа на заданное число разрядных единиц, в заданное число раз.

Величины: сравнение объектов по массе, длине, площади, вместимости.

Единицы массы и соотношения между ними: – центнер, тонна.

Единицы времени (сутки, неделя, месяц, год, век), соотношения между ними.

Единицы длины (миллиметр, сантиметр, дециметр, метр, километр), площади (квадратный метр, квадратный сантиметр), вместимости (литр), скорости (километры в час, метры в минуту, метры в секунду). Соотношение между единицами в пределах 100 000.

Доля величины времени, массы, длины.

Арифметические действия

Письменное сложение, вычитание многозначных чисел в пределах миллиона. Письменное умножение, деление многозначных чисел на однозначное (двузначное) число в пределах 100 000. Деление с остатком. Умножение и деление на 10, 100, 1000.

Свойства арифметических действий и их применение для вычислений. Поиск значения числового выражения, содержащего несколько действий в пределах 100 000. Проверка результата вычислений, в том числе с помощью калькулятора.

Равенство, содержащее неизвестный компонент арифметического действия: запись, нахождение неизвестного компонента.

Умножение и деление величины на однозначное число.

Текстовые задачи

Работа с текстовой задачей, решение которой содержит 2–3 действия: анализ, представление на модели, планирование и запись решения, проверка решения и ответа. Анализ зависимостей, характеризующих процессы: движения (скорость, время, пройденный путь), работы (производительность, время, объём работы), купли-продажи (цена, количество, стоимость) и решение соответствующих задач. Задачи на установление времени (начало, продолжительность и окончание события), расчёта количества, расхода, изменения. Задачи на нахождение доли величины, величины по её доле. Разные способы решения некоторых видов изученных задач. Оформление решения по действиям с пояснением, по вопросам, с помощью числового выражения.

Пространственные отношения и геометрические фигуры

Наглядные представления о симметрии.

Окружность, круг: распознавание и изображение. Построение окружности заданного радиуса. Построение изученных геометрических фигур с помощью линейки, угольника, циркуля. Различение, называние пространственных геометрических фигур (тел): шар, куб, цилиндр, конус, пирамида.

Конструирование: разбиение фигуры на прямоугольники (квадраты), составление фигур из прямоугольников или квадратов.

Периметр, площадь фигуры, составленной из двух-трёх прямоугольников (квадратов).

Математическая информация

Работа с утверждениями: конструирование, проверка истинности. Составление и проверка логических рассуждений при решении задач.

Данные о реальных процессах и явлениях окружающего мира, представленные на диаграммах, схемах, в таблицах, текстах. Сбор математических данных о заданном объекте (числе, величине, геометрической фигуре). Поиск информации в справочной литературе, Интернете. Запись информации в предложенной таблице, на столбчатой диаграмме.

Доступные электронные средства обучения, пособия, тренажёры, их использование под руководством педагога и самостоятельное. Правила безопасной работы с электронными источниками информации (электронная форма учебника, электронные словари, образовательные сайты, ориентированные на обучающихся начального общего образования).

Алгоритмы решения изученных учебных и практических задач.

УНИВЕРСАЛЬНЫЕ УЧЕБНЫЕ ДЕЙСТВИЯ

Изучение математики в 4 классе способствует освоению ряда универсальных учебных действий: познавательных универсальных учебных действий, коммуникативных универсальных учебных действий, регулятивных универсальных учебных действий, совместной деятельности.

Познавательные универсальные учебные действия

Базовые логические и исследовательские действия:

- ориентироваться в изученной математической терминологии, использовать её в высказываниях и рассуждениях;
- сравнивать математические объекты (числа, величины, геометрические фигуры), записывать признак сравнения;
- выбирать метод решения математической задачи (алгоритм действия, приём вычисления, способ решения, моделирование ситуации, перебор вариантов);
- обнаруживать модели изученных геометрических фигур в окружающем мире; конструировать геометрическую фигуру, обладающую заданным свойством (отрезок заданной длины, ломаная определённой длины, квадрат с заданным периметром);
- классифицировать объекты по 1–2 выбранным признакам; составлять модель математической задачи, проверять её соответствие условиям задачи;
- определять с помощью цифровых и аналоговых приборов: массу предмета (электронные и гиревые весы), температуру (градусник), скорость движения транспортного средства (макет спидометра), вместимость (измерительные сосуды).

Работа с информацией:

- представлять информацию в разных формах;
- извлекать и интерпретировать информацию, представленную в таблице, на диаграмме; использовать справочную литературу для поиска информации, в том числе Интернет (в условиях контролируемого выхода).

Коммуникативные универсальные учебные действия

- использовать математическую терминологию для записи решения предметной или практической задачи; приводить примеры и контрпримеры для подтверждения или опровержения вывода, гипотезы;
- конструировать, читать числовое выражение; описывать практическую ситуацию с использованием изученной терминологии;
- характеризовать математические объекты, явления и события с помощью изученных величин;
- составлять инструкцию, записывать рассуждение; инициировать обсуждение разных способов выполнения задания, поиск ошибок в решении.

Регулятивные универсальные учебные действия

- контролировать правильность и полноту выполнения алгоритма арифметического действия, решения текстовой задачи, построения геометрической фигуры, измерения; самостоятельно выполнять прикидку и оценку результата измерений; находить, исправлять, прогнозировать ошибки и трудности в решении учебной задачи.

Совместная деятельность

- участвовать в совместной деятельности: договариваться о способе решения, распределять работу между членами группы (например, в случае решения задач, требующих перебора большого количества вариантов), согласовывать мнения в ходе поиска доказательств, выбора рационального способа;
- договариваться с одноклассниками в ходе организации проектной работы с величинами (составление расписания, подсчёт денег, оценка стоимости и покупки, приближённая

оценка расстояний и временных интервалов, взвешивание, измерение температуры воздуха и воды), геометрическими фигурами (выбор формы и деталей при конструировании, расчёт и разметка, прикидка и оценка конечного результата).

СОДЕРЖАНИЕ УЧЕБНОГО ПРЕДМЕТА, КУРСА

3 класс 136 ч

Число и счёт - 6 ч

Целые неотрицательные числа

Счёт сотнями в пределах 1000. Десятичный состав трёхзначного числа.

Названия и последовательность натуральных чисел от 100 до 1000. Чтение и запись чисел от 100 до 1000

Запись трёхзначных чисел цифрами. Сведения из истории математики: как появились числа, чем занимается арифметика. Сравнение и упорядочение чисел. Запись результатов сравнения с помощью знаков $>$ (больше) и $<$ (меньше).

Универсальные учебные действия:

- называть любое следующее (предыдущее) при счёте число, а также любой отрезок натурального ряда чисел от 100 до 1000 в прямом и обратном порядке, начиная с любого числа;
- сравнивать трёхзначные числа, используя способ поразрядного сравнения;
- различать знаки $>$ и $<$;
- читать записи вида $256 < 512$, $625 > 108$;
- упорядочивать числа (располагать их в порядке увеличения или уменьшения);

Арифметические действия и их свойства - 68 ч

Арифметические действия в пределах 1000

Сложение и вычитание

Устные и письменные алгоритмы сложения и вычитания.

Проверка правильности вычислений разными способами (алгоритм, обратное действие, оценка достоверности, прикидка результатов, вычисление на калькуляторе).

Универсальные учебные действия:

- воспроизводить устные приёмы сложения и вычитания в случаях, сводимых к действиям в пределах 100;
- вычислять сумму и разность чисел в пределах 1000, используя письменные алгоритмы;
- контролировать свою деятельность: проверять правильность вычислений на основе использования связи сложения и вычитания, а также используя прикидку результата, перестановку слагаемых, микрокалькулятор;
- осуществлять взаимопроверку;

Умножение и деление

Устные алгоритмы умножения и деления многозначных чисел. Умножение и деление на 10 и на 100.

Умножение числа, запись которого оканчивается нулём, на однозначное число.

Алгоритмы умножения двузначных и трёхзначных чисел на однозначное и на двузначное число. Нахождение однозначного частного (в том числе в случаях вида $832 : 416$).

Деление с остатком.

Деление на однозначное и на двузначное число

Универсальные учебные действия:

- *воспроизводить* устные приёмы умножения и деления в случаях, сводимых к действиям в пределах 100;
- *вычислять* произведение чисел в пределах 1000, используя письменные алгоритмы умножения на однозначное и на двузначное число;
- *контролировать* свою деятельность: проверять правильность вычислений на основе использования связи умножения и деления, а также применяя перестановку множителей, микрокалькулятор;
- *осуществлять взаимопроверку*;
- *подбирать* частное способом проб;
- *различать* два вида деления (с остатком и без остатка);
- *моделировать* способ деления с остатком небольших чисел с помощью фишек;
- *называть* компоненты деления с остатком (делимое, делитель, частное, остаток);
- *вычислять* частное чисел в пределах 1000, используя письменные алгоритмы деления на однозначное и на двузначное число;
- *контролировать* свою деятельность: проверять правильность вычислений на основе использования связи умножения и деления, а также микрокалькулятора;
- *осуществлять взаимопроверку*;

Свойства умножения и деления

Использование свойств арифметических действий в вычислениях. Сочетательное свойство умножения.

Распределительное свойство умножения относительно сложения (вычитания)

Универсальные учебные действия:

- *формулировать* сочетательное свойство умножения и использовать его при выполнении вычислений;
- *формулировать* правило умножения суммы (разности) на число и использовать его при выполнении вычислений;

Числовые и буквенные выражения

Порядок выполнения действий в числовых выражениях без скобок, содержащих действия только одной ступени, разных ступеней. Порядок выполнения действий в выражениях со скобками. Вычисление значений числовых выражений.

Выражение с буквой. Вычисление значений буквенных выражений при заданных числовых значениях этих букв. Примеры арифметических задач, содержащих буквенные данные. Запись решения в виде буквенных выражений

Универсальные учебные действия:

- *анализировать* числовое выражение с целью определения порядка выполнения действий;
- *вычислять* значения числовых выражений со скобками и без скобок, используя изученные правила;
- *различать* числовое и буквенное выражения;
- *вычислять* значения буквенных выражений;
- *выбирать* буквенное выражение для решения задачи из предложенных вариантов;

- *конструировать* буквенное выражение, являющееся решением задачи;

Величины - 14 ч

Масса и вместимость

Измерение величин. Сравнение и упорядочение величин. Доля величины (половина, треть, четверть, десятая, сотая, тысячная) Масса и её единицы: килограмм, грамм. Обозначения: кг, г. Соотношение: $1 \text{ кг} = 1\,000 \text{ г}$. Вместимость и её единица – литр. Обозначение: л. Сравнение и упорядочение объектов по разным признакам: длине, массе, вместимости.

Сведения из истории математики: старинные русские единицы массы и вместимости: пуд, фунт, ведро, бочка. Вычисления с данными значениями массы и вместимости. *Старинные русские единицы величин*

Цена, количество, стоимость

Российские купюры: 500 р., 1000 р. Вычисления с использованием денежных единиц

Время и его измерение

Единицы времени: час, минута, секунда, сутки, неделя, год, век. Обозначения: ч, мин, с. Соотношения между единицами измерения однородных величин: $1 \text{ ч} = 60 \text{ мин}$, $1 \text{ мин} = 60 \text{ с}$, $1 \text{ сутки} = 24 \text{ ч}$, $1 \text{ век} = 100 \text{ лет}$, $1 \text{ год} = 12 \text{ мес}$. Сведения из истории математики: возникновение названий месяцев года. Вычисления с данными единицами времени.

Универсальные учебные действия:

- *называть* единицы массы;
- *выполнять* практические работы: взвешивать предметы небольшой массы на чашечных весах, отмеривать с помощью литровой банки требуемое количество воды, сравнивать вместимость сосудов с помощью указанной мерки;
- *вычислять* массу предметов и вместимость при решении учебных задач и упражнений;
- *вычислять* цену, количество или стоимость товара, выполняя арифметические действия в пределах 1 000;
- *называть* единицы времени;
- *выполнять практическую работу*: определять время по часам с точностью до часа, минуты, секунды;
- *вычислять* время в ходе решения практических и учебных задач;

Геометрические величины

Единицы длины: километр, миллиметр. Обозначения: км, мм. Соотношения: $1 \text{ км} = 1\,000 \text{ м}$, $1 \text{ см} = 10 \text{ мм}$, $1 \text{ дм} = 100 \text{ мм}$. Сведения из истории математики: старинные единицы длины (морская миля, верста). *Старинные русские единицы величин, используемые в Вологодском крае. (р.к.)* Длина ломаной и её вычисление. Точное и приближенное измерение площади геометрической фигуры.

Универсальные учебные действия:

- *называть* единицы длины: километр, миллиметр;
- *выполнять практическую работу*: измерять размеры предметов с использованием разных единиц длины; выбирать единицу длины при выполнении различных измерений;
- *вычислять* длину ломаной;

Работа с текстовыми задачами - 22 ч

Текстовая арифметическая задача и её решение

Составные задачи, решаемые тремя действиями в различных комбинациях, в том числе содержащие разнообразные зависимости между величинами, характеризующими процессы движения, работы, купли – продажи и др. Примеры арифметических задач, имеющих несколько решений или не имеющих решения. Представление текста задачи (схема, таблица, диаграмма и другие модели). *Составление и решение задач на основе краеведческого материала (р/к)*

Универсальные учебные действия:

- *анализировать* текст задачи с последующим планированием алгоритма её решения;
- *устанавливать* зависимости между величинами (ценой, количеством, стоимостью товара; числом предметов, нормой расхода материалов на один предмет, общим расходом материалов, объёмом работы, временем, производительностью труда);
- *выбирать* арифметические действия и объяснять их выбор; определять число и порядок действий

Геометрические понятия - 17 ч

Геометрические фигуры

Ломаная линия. Вершины и звенья ломаной, их пересчитывание. Обозначение ломаной буквами. Замкнутая, незамкнутая, самопересекающаяся ломаная.

Построение ломаной с заданным числом вершин (звеньев) с помощью линейки.

Понятие о прямой линии. Бесконечность прямой. Обозначение прямой.

Проведение прямой через одну и через две точки с помощью линейки.

Взаимное расположение на плоскости отрезков, лучей, прямых, окружностей в различных комбинациях. Деление окружности на 6 равных частей с помощью циркуля. Осевая симметрия: построение симметричных фигур на клетчатой бумаге. Деление окружности на 2, 4, 8 равных частей с использованием осевой симметрии

Универсальные учебные действия:

- *характеризовать* ломаную (вид ломаной, число её вершин, звеньев);
- *читать* обозначение ломаной;
- *различать* виды ломаных линий;
- *конструировать* ломаную линию по заданным условиям;
- *различать*: прямую и луч, прямую и отрезок;
- *строить* прямую с помощью линейки и обозначать её буквами латинского алфавита;
- *воспроизводить* способ деления окружности на 6 равных частей с помощью циркуля;
- *воспроизводить* способ построения точек, отрезков, лучей, прямых, ломаных, многоугольников, симметричных данным фигурам, на бумаге в клетку;
- *воспроизводить* способ деления окружности на 2, 4, 8 равных частей с помощью перегибания круга по его осям симметрии;

Логико-математическая подготовка - 6 ч

Логические понятия

Понятие о высказывании. Верные и неверные высказывания. Числовые равенства и неравенства как математические примеры верных и неверных высказываний. Свойства числовых равенств и неравенств. Несложные задачи логического характера, содержащие верные и неверные высказывания

Универсальные учебные действия:

- *отличать* высказывание от других предложений, не являющихся высказываниями.

- *приводить* примеры верных и неверных высказываний; предложений, не являющихся высказываниями.
- *отличать* числовое равенство от числового неравенства.
- *приводить* примеры верных и неверных числовых равенств и неравенств.
конструировать ход рассуждений при решении логических задач

Работа с информацией - 3 ч

Представление и сбор информации

Учебные задачи, связанные со сбором и представлением информации. Составление, запись и выполнение простого алгоритма, плана поиска информации. Получение необходимой информации из разных источников (учебника, справочника и др.). Создание простейшей информационной модели (схема, таблица, цепочка)

Считывание информации, представленной на схемах и в таблицах, а также на рисунках, иллюстрирующих отношения между числами (величинами). Чтение и заполнение таблицы. Интерпретация данных таблицы.

Использование разнообразных схем (в том числе графов) для решения учебных задач

Универсальные учебные действия:

- *собирать, анализировать и фиксировать* информацию, получаемую при счёте и измерении, а также из справочной литературы;
- *выбирать* необходимую для решения задач информацию из различных источников (рисунки, схемы, таблицы)

4 класс - 136 ч

Число и счёт -16 ч

Целые неотрицательные числа

Счёт сотнями. Чтение и запись чисел до миллиона. Многозначное число. Классы и разряды многозначного числа.

Названия и последовательность многозначных чисел в пределах класса миллиардов. Десятичная система записи чисел. Запись многозначных чисел цифрами. Представление многозначного числа в виде суммы разрядных слагаемых. Сведения из истории математики: римские цифры: I, V, X, L, C, D, M.

Римская система записи чисел. Примеры записи римскими цифрами дат и других чисел, записанных арабскими цифрами.

Сравнение и упорядочение многозначных чисел, запись результатов сравнения

Универсальные учебные действия:

- *выделять и называть* в записях многозначных чисел классы и разряды;
- *называть* следующее (предыдущее) при счёте многозначное число, а также любой отрезок натурального ряда чисел в пределах класса тысяч, в прямом и обратном порядке;
- *использовать* принцип записи чисел в десятичной системе счисления для представления многозначного числа в виде суммы разрядных слагаемых;
- *читать* числа, записанные римскими цифрами;
- *различать* римские цифры;
- *конструировать* из римских цифр записи данных чисел;
- *сравнивать* многозначные числа способом поразрядного сравнения;

Арифметические действия с многозначными числами и их свойства - 40 ч

Сложение и вычитание

Устные и письменные алгоритмы сложения и вычитания.

Проверка правильности выполнения сложения и вычитания (использование взаимосвязи сложения и вычитания, оценка достоверности, прикидка результата, применение микрокалькулятора)

Универсальные учебные действия:

- *воспроизводить* устные приёмы сложения и вычитания многозначных чисел в случаях, сводимых к действиям в пределах 100;
- *вычислять* сумму и разность многозначных чисел, используя письменные алгоритмы сложения и вычитания;
- *контролировать* свою деятельность: проверять правильность вычислений изученными способами;

Умножение и деление

Несложные устные вычисления с многозначными числами. Письменные алгоритмы умножения и деления многозначных чисел на однозначное, на двузначное и на трёхзначное число. Способы проверки правильности результатов вычислений (с помощью обратного действия, оценка достоверности, прикидка результата, с помощью микрокалькулятора)

Универсальные учебные действия:

- *воспроизводить* устные приёмы умножения и деления в случаях, сводимых к действиям в пределах 100;
- *вычислять* произведение и частное чисел, используя письменные алгоритмы умножения и деления на однозначное, на двузначное и на трёхзначное число;
- *контролировать* свою деятельность: проверять правильность вычислений изученными способами;

Свойства арифметических действий

Переместительные свойства сложения и умножения, распределительное свойство умножения относительно сложения (вычитания), деление суммы на число; сложение и вычитание с 0, умножение и деление с 0 и 1 (обобщение: запись свойств арифметических действий с использованием букв)

Универсальные учебные действия:

- *формулировать* свойства арифметических действий и *применять* их при вычислениях;

Числовые выражения

Вычисление значений числовых выражений с многозначными числами, содержащими от 1 до 6 арифметических действий (со скобками и без них).

Составление числовых выражений в соответствии с заданными условиями

Равенства с буквой

Равенство, содержащее букву. Нахождение неизвестных компонентов арифметических действий, обозначенных буквами в равенствах вида: $x + 5 = 7$, $x \cdot 5 = 15$, $x - 5 = 7$, $x : 5 = 15$, $8 + x = 16$, $8 \cdot x = 16$, $8 - x = 2$, $8 : x = 2$.

Вычисления с многозначными числами, содержащимися в аналогичных равенствах. Составление буквенных равенств.

Примеры арифметических задач, содержащих в условии буквенные данные

Универсальные учебные действия:

- *анализировать* составное выражение, выделять в нём структурные части, *вычислять* значение выражения, используя знание порядка выполнения действий;
- *конструировать* числовое выражение по заданным параметрам.

Универсальные учебные действия:

- *различать* числовое равенство и равенство, содержащее букву;
- *воспроизводить* изученные способы вычисления неизвестных компонентов сложения, вычитания, умножения и деления;
- *конструировать* буквенные равенства в соответствии с заданными условиями;
- *конструировать* выражение, содержащее букву, для записи решения задачи;

Величины - 12 ч

Масса. Скорость

Единицы массы: тонна, центнер. Обозначения: т, ц. Соотношения: 1 т = 10 ц, 1 ц = 100 кг, 1 ц = 10 кг. *Старинные русские единицы величин*

Скорость равномерного прямолинейного движения и её единицы: километр в час, метр в минуту, метр в секунду и др. Обозначения: км/ч, м/мин, м/с.

Вычисление скорости, пути, времени по формулам: $v = S : t$, $S = v \cdot t$, $t = S : v$

Измерения с указанной точностью

Точные и приближённые значения величины (с недостатком, с избытком).

Запись приближённых значений величин с использованием знака \approx (АВ \approx 5 см, $t \approx$ 3 мин, $v \approx$ 200 км/ч).

Измерение длины, массы, времени, площади с указанной точностью

Масштаб. План

Масштабы географических карт. Решение задач

Универсальные учебные действия:

- *называть* единицы массы;
- *сравнивать* значения массы, выраженные в одинаковых или разных единицах;
- *вычислять* массу предметов при решении учебных задач;
- *называть* единицы скорости;
- *вычислять* скорость, путь, время по формулам;
- *различать* понятия «точное» и «приближённое» значение величины;
- *читать* записи, содержащие знак;
- *оценивать* точность измерений;
- *сравнивать* результаты измерений одной и той же величины (например, массы) с помощью разных приборов (безмена, чашечных весов, весов со стрелкой, электронных весов) с целью оценки точности измерения;
- *строить* несложный план участка местности прямоугольной формы в данном масштабе;
- *различать* масштабы вида 1 : 10 и 10 : 1;
- *выполнять* расчёты: *находить* действительные размеры отрезка, длину отрезка на плане, *определять* масштаб плана; решать аналогичные задачи с использованием географической карты;

Работа с текстовыми задачами - 27 ч

Арифметические текстовые задачи

Задачи на движение: вычисление скорости, пути, времени при равномерном прямолинейном движении тела.

Задачи на разные виды движения двух тел: в противоположных направлениях (в том числе на встречное движение) из одного или из двух пунктов; в одном направлении (из одного или из двух пунктов) и их решение. Понятие о скорости сближения (удаления). Задачи на совместную работу и их решение.

Различные виды задач, связанные с отношениями «больше на ...», «больше в ...», «меньше на ...», «меньше в ...», с нахождением доли целого числа, числа по его доле. Задачи на зависимость между стоимостью, ценой и количеством товара, объём работы, время, производительность труда. Арифметические задачи, решаемые разными способами; задачи, имеющие несколько решений и не имеющие решения *Составление и решение задач на основе краеведческого материала (р/к)*

Универсальные учебные действия:

- *выбирать* формулу для решения задачи на движение.
- *различать* виды совместного движения двух тел, описывать словами отличие одного вида движения от другого.
- *моделировать* каждый вид движения с помощью фишек;
- *анализировать* характер движения, представленного в тексте задачи, и конструировать схему движения двух тел в одном или в разных направлениях;
- *анализировать* текст задачи с целью последующего планирования хода решения задачи;
- *различать* понятия: несколько решений и несколько способов решения;
- *исследовать* задачу (установить, имеет ли задача решение, и если имеет, то сколько решений);
- *искать* и *находить* несколько вариантов решения задачи;

Геометрические понятия - 12 ч

Геометрические фигуры

Виды углов (острый, прямой, тупой). Виды треугольников в зависимости от видов их углов (остроугольные, прямоугольные, тупоугольные) от длин сторон (разносторонние, равнобедренные, равносторонние).

Построение отрезка, равного данному, с помощью циркуля и линейки (о том числе отрезка заданной длины). Деление отрезка на 2, 4, 8 равных частей с помощью циркуля и линейки (в том числе отрезка заданной длины).

Построение прямоугольников с помощью циркуля и линейки

Пространственные фигуры

Геометрические пространственные формы в окружающем мире. Многогранник и его элементы: вершины, рёбра, грани. Прямоугольный параллелепипед. Куб как прямоугольный параллелепипед. Число вершин, рёбер и граней прямоугольного параллелепипеда. Пирамида, цилиндр, конус. Разные виды пирамид треугольная, четырёхугольная, пятиугольная и др.). Основание, вершина, грани и рёбра пирамиды. Число оснований и боковая поверхность цилиндра; вершина, основание и боковая поверхность конуса.

Изображение пространственных фигур на чертежах

Универсальные учебные действия:

- *различать* и *называть* виды углов, виды треугольников;

- *сравнивать* углы способом наложения
- *характеризовать* угол (прямой, острый, тупой), визуально определяя его вид с помощью модели прямого угла;
- *выполнять* классификацию треугольников;
- *планировать* порядок построения отрезка, равного данному, и выполнять построение;
- *осуществлять* самоконтроль: проверять правильность построения отрезка с помощью измерения;
- *воспроизводить* алгоритм деления отрезка на равные части;
- *воспроизводить* способ построения прямоугольника с использованием циркуля и линейки;
- *распознавать, называть и различать* пространственные фигуры: многогранник и его виды (прямоугольный параллелепипед, пирамида), а также круглые тела (цилиндр, конус) на пространственных моделях;
- *характеризовать* прямоугольный параллелепипед пирамиду (название, число вершин, граней, рёбер), конус (название, вершина, основание), цилиндр (название основания, боковая поверхность);
- *различать*: цилиндр и конус, прямоугольный параллелепипед и пирамиду;
- *называть* пространственную фигуру, изображённую на чертеже;

Логико-математическая подготовка - 14 ч

Логические понятия

Высказывание и его значения (истина, ложь). Составные высказывания, образованные из двух простых высказываний с помощью логических связок «и», «или», «если..., то...», «неверно, что...», «некоторые» и их истинность.

Примеры логических задач, решение которых связано с необходимостью перебора возможных вариантов

Универсальные учебные действия:

- *приводить* примеры истинных и ложных высказываний.
- *анализировать* структуру предъявленного составного высказывания, выделять в нём простые высказывания, определять их истинность (ложность) и делать выводы об истинности или ложности составного высказывания.
- *конструировать* составные высказывания с помощью логических связок и определять их истинность.
- *находить и указывать* все возможные варианты решения логической задачи

Работа с информацией - 15 ч

Представление и сбор информации

Координатный угол: оси координат, координаты точки. Обозначения вида А (2, 3). Простейшие графики. Таблицы с двумя входами. Чтение столбчатой диаграммы. Конечные последовательности (цепочки) предметов, чисел, геометрических фигур, составленные по определённым правилам.

Универсальные учебные действия:

- *называть* координаты точек, отмечать точку с заданными координатами;
- *считывать и интерпретировать* необходимую информацию из таблиц, графиков, диаграмм;

- *заполнять* данной информацией несложные таблицы;
- *строить* простейшие графики и диаграммы.

3. ПЛАНИРУЕМЫЕ РЕЗУЛЬТАТЫ ОСВОЕНИЯ ПРОГРАММЫ ПО МАТЕМАТИКЕ НА УРОВНЕ НАЧАЛЬНОГО ОБЩЕГО ОБРАЗОВАНИЯ

Изучение информатики на уровне основного общего образования направлено на достижение обучающимися личностных, метапредметных и предметных результатов освоения содержания учебного предмета.

ЛИЧНОСТНЫЕ РЕЗУЛЬТАТЫ освоения программы по математике на уровне начального общего образования достигаются в единстве учебной и воспитательной деятельности в соответствии с традиционными российскими социокультурными и духовно-нравственными ценностями, принятыми в обществе правилами и нормами поведения и способствуют процессам самопознания, самовоспитания и саморазвития, формирования внутренней позиции личности.

В результате изучения математики на уровне начального общего образования у обучающегося будут сформированы следующие личностные результаты:

- осознавать необходимость изучения математики для адаптации к жизненным ситуациям, для развития общей культуры человека, способности мыслить, рассуждать, выдвигать предположения и доказывать или опровергать их;
- применять правила совместной деятельности со сверстниками, проявлять способность договариваться, лидировать, следовать указаниям, осознавать личную ответственность и объективно оценивать свой вклад в общий результат; осваивать навыки организации безопасного поведения в информационной среде;
- применять математику для решения практических задач в повседневной жизни, в том числе при оказании помощи одноклассникам, детям младшего возраста, взрослым и пожилым людям;
- работать в ситуациях, расширяющих опыт применения математических отношений в реальной жизни, повышающих интерес к интеллектуальному труду и уверенность своих силах при решении поставленных задач, умение преодолевать трудности;
- оценивать практические и учебные ситуации с точки зрения возможности применения математики для рационального и эффективного решения учебных и жизненных проблем;
- характеризовать свои успехи в изучении математики, стремиться углублять свои математические знания и умения, намечать пути устранения трудностей;
- пользоваться разнообразными информационными средствами для решения предложенных и самостоятельно выбранных учебных проблем, задач.

МЕТАПРЕДМЕТНЫЕ РЕЗУЛЬТАТЫ

Познавательные универсальные учебные действия

Базовые логические действия:

- устанавливать связи и зависимости между математическими объектами («часть-целое», «причина-следствие», протяжённость);

- применять базовые логические универсальные действия: сравнение, анализ, классификация (группировка), обобщение; приобретать практические графические и измерительные навыки для успешного решения учебных и житейских задач;
- представлять текстовую задачу, её решение в виде модели, схемы, арифметической записи, текста в соответствии с предложенной учебной проблемой.

Базовые исследовательские действия:

- проявлять способность ориентироваться в учебном материале разных разделов курса математики; понимать и адекватно использовать математическую терминологию: различать, характеризовать, использовать для решения учебных и практических задач; применять изученные методы познания (измерение, моделирование, перебор вариантов).

Работа с информацией:

- находить и использовать для решения учебных задач текстовую, графическую информацию в разных источниках информационной среды;
- читать, интерпретировать графически представленную информацию (схему, таблицу, диаграмму, другую модель);
- представлять информацию в заданной форме (дополнять таблицу, текст), формулировать утверждение по образцу, в соответствии с требованиями учебной задачи; принимать правила, безопасно использовать предлагаемые электронные средства и источники информации.

Коммуникативные универсальные учебные действия

Общение:

- конструировать утверждения, проверять их истинность;
- использовать текст задания для объяснения способа и хода решения математической задачи; комментировать процесс вычисления, построения, решения;
- объяснять полученный ответ с использованием изученной терминологии;
- в процессе диалогов по обсуждению изученного материала – задавать вопросы, высказывать суждения, оценивать выступления участников, приводить доказательства своей правоты, проявлять этику общения;
- создавать в соответствии с учебной задачей тексты разного вида – описание (например, геометрической фигуры), рассуждение (к примеру, при решении задачи), инструкция (например, измерение длины отрезка); ориентироваться в алгоритмах;
- воспроизводить, дополнять, исправлять деформированные; самостоятельно составлять тексты заданий, аналогичные типовым изученным.

Регулятивные универсальные учебные действия

Самоорганизация:

- планировать действия по решению учебной задачи для получения результата; планировать этапы предстоящей работы, определять последовательность учебных действий; выполнять правила безопасного использования электронных средств, предлагаемых в процессе обучения.

Самоконтроль (рефлексия):

- осуществлять контроль процесса и результата своей деятельности;
- выбирать и при необходимости корректировать способы действий;

- находить ошибки в своей работе, устанавливать их причины, вести поиск путей преодоления ошибок;
- предвидеть возможность возникновения трудностей и ошибок, предусматривать способы их предупреждения (формулирование вопросов, обращение к учебнику, дополнительным средствам обучения, в том числе электронным); оценивать рациональность своих действий, давать им качественную характеристику.

Совместная деятельность:

- участвовать в совместной деятельности: распределять работу между членами группы (например, в случае решения задач, требующих перебора большого количества вариантов, приведения примеров и контрпримеров), согласовывать мнения в ходе поиска доказательств, выбора рационального способа, анализа информации;
- осуществлять совместный контроль и оценку выполняемых действий, предвидеть возможность возникновения ошибок и трудностей, предусматривать пути их предупреждения.

ПРЕДМЕТНЫЕ РЕЗУЛЬТАТЫ

К концу обучения в 3 классе у обучающегося будут сформированы следующие умения:

- читать, записывать, сравнивать, упорядочивать числа в пределах 1000;
- находить число большее или меньшее данного числа на заданное число, в заданное число раз (в пределах 1000);
- выполнять арифметические действия: сложение и вычитание (в пределах 100 – устно, в пределах 1000 – письменно), умножение и деление на однозначное число, деление с остатком (в пределах 100 – устно и письменно);
- выполнять действия умножение и деление с числами 0 и 1;
- устанавливать и соблюдать порядок действий при вычислении значения числового выражения (со скобками или без скобок), содержащего арифметические действия сложения, вычитания, умножения и деления;
- использовать при вычислениях переместительное и сочетательное свойства сложения;
- находить неизвестный компонент арифметического действия; использовать при выполнении практических заданий и решении задач единицы: длины (миллиметр, сантиметр, дециметр, метр, километр), массы (грамм, килограмм), времени (минута, час, секунда), стоимости (копейка, рубль);
- определять с помощью цифровых и аналоговых приборов, измерительных инструментов длину (массу, время), выполнять прикидку и оценку результата измерений, определять продолжительность события; сравнивать величины длины, площади, массы, времени, стоимости, устанавливая между ними соотношение «больше или меньше на или в»;
- называть, находить долю величины (половина, четверть);
- сравнивать величины, выраженные долями; использовать при решении задач и в практических ситуациях (покупка товара, определение времени, выполнение расчётов) соотношение между величинами;
- при решении задач выполнять сложение и вычитание однородных величин, умножение и деление величины на однозначное число;

- решать задачи в одно-два действия: представлять текст задачи, планировать ход решения, записывать решение и ответ, анализировать решение (искать другой способ решения), оценивать ответ (устанавливать его реалистичность, проверять вычисления);
- конструировать прямоугольник из данных фигур (квадратов), делить прямоугольник, многоугольник на заданные части;
- сравнивать фигуры по площади (наложение, сопоставление числовых значений);
- находить периметр прямоугольника (квадрата), площадь прямоугольника (квадрата);
- распознавать верные (истинные) и неверные (ложные) утверждения со словами: «все», «некоторые», «и», «каждый», «если..., то...»;
- формулировать утверждение (вывод), строить логические рассуждения (одно-двухшаговые), в том числе с использованием изученных связей;
- классифицировать объекты по одному-двум признакам; извлекать, использовать информацию, представленную на простейших диаграммах, в таблицах (например, расписание, режим работы), на предметах повседневной жизни (например, ярлык, этикетка), а также структурировать информацию;
- заполнять простейшие таблицы; составлять план выполнения учебного задания и следовать ему, выполнять действия по алгоритму;
- сравнивать математические объекты (находить общее, различное, уникальное);
- выбирать верное решение математической задачи.

К концу обучения в 4 классе у обучающегося будут сформированы следующие умения:

- читать, записывать, сравнивать, упорядочивать многозначные числа;
- находить число большее или меньшее данного числа на заданное число, в заданное число раз;
- выполнять арифметические действия: сложение и вычитание с многозначными числами письменно (в пределах 100 – устно), умножение и деление многозначного числа на однозначное, двузначное число письменно (в пределах 100 – устно), деление с остатком письменно (в пределах 1000);
- вычислять значение числового выражения (со скобками или без скобок), содержащего 2–4 арифметических действия, использовать при вычислениях изученные свойства арифметических действий;
- выполнять прикидку результата вычислений, проверку полученного ответа по критериям: достоверность (реальность), соответствие правилу (алгоритму), а также с помощью калькулятора;
- находить долю величины, величину по ее доле; находить неизвестный компонент арифметического действия;
- использовать единицы величин при решении задач (длина, масса, время, вместимость, стоимость, площадь, скорость); использовать при решении задач единицы длины (миллиметр, сантиметр, дециметр, метр, километр), массы (грамм, килограмм, центнер, тонна), времени (секунда, минута, час, сутки, неделя, месяц, год), вместимости (литр), стоимости (копейка, рубль), площади (квадратный метр, квадратный дециметр, квадратный сантиметр), скорости (километр в час);
- использовать при решении текстовых задач и в практических ситуациях соотношения между скоростью, временем и пройденным путем, между производительностью, временем и объемом работы;

- определять с помощью цифровых и аналоговых приборов массу предмета, температуру (например, воды, воздуха в помещении), вместимость с помощью измерительных сосудов, прикидку и оценку результата измерений;
- решать текстовые задачи в 1–3 действия, выполнять преобразование заданных величин, выбирать при решении подходящие способы вычисления, сочетая устные и письменные вычисления и используя, при необходимости, вычислительные устройства, оценивать полученный результат по критериям: реальность, соответствие условию;
- решать практические задачи, связанные с повседневной жизнью (например, покупка товара, определение времени, выполнение расчётов), в том числе с избыточными данными, находить недостающую информацию (например, из таблиц, схем), находить различные способы решения;
- различать окружность и круг, изображать с помощью циркуля и линейки окружность заданного радиуса;
- различать изображения простейших пространственных фигур (шар, куб, цилиндр, конус, пирамида), распознавать в простейших случаях проекции предметов окружающего мира на плоскость (пол, стену);
- выполнять разбиение (показывать на рисунке, чертеже) простейшей составной фигуры на прямоугольники (квадраты), находить периметр и площадь фигур, составленных из двух-трех прямоугольников (квадратов);
- распознавать верные (истинные) и неверные (ложные) утверждения, приводить пример, контрпример; формулировать утверждение (вывод), строить логические рассуждения (двухтрехшаговые);
- классифицировать объекты по заданным или самостоятельно установленным одному-двум признакам;
- извлекать и использовать для выполнения заданий и решения задач информацию, представленную на простейших столбчатых диаграммах, в таблицах с данными о реальных процессах и явлениях окружающего мира (например, календарь, расписание), в предметах повседневной жизни (например, счет, меню, прайс-лист, объявление);
- заполнять данными предложенную таблицу, столбчатую диаграмму;
- использовать формализованные описания последовательности действий (алгоритм, план, схема) в практических и учебных ситуациях, дополнять алгоритм, упорядочивать шаги алгоритма;
- составлять модель текстовой задачи, числовое выражение;
- выбирать рациональное решение задачи, находить все верные решения из предложенных

Таблица тематического распределения количества часов по математике

№ п/п	Разделы, темы	Кол-во часов в рабочей программе	Кол-во часов в рабочей программе по классам	
			3 кл.	4 кл.
1.	Множества предметов. Отношения между предметами и между множествами предметов		-	-
2.	Число и счёт	22	6	16
3.	Арифметические действия и их свойства	108	68	40
4.	Величины	26	14	12
5.	Работа с текстовыми задачами	49	22	27
6.	Геометрические понятия	29	17	12
7.	Логико-математическая подготовка	20	6	14
8.	Работа с информацией	18	3	15
9.	Резерв		-	-
	Итого:	272 ч	136 ч	136 ч

Перечень практических работ:

	3 класс	4 класс
Административная входная работа	1	1
Итоговая контрольная работа	4	5
Проверочная работа	8	8
Математический диктант	4	4
Диагностическое обследование	3	3

4. ТЕМАТИЧЕСКОЕ ПЛАНИРОВАНИЕ

3 класс (136 часа)				
Число и счёт	6	Целые неотрицательные числа	6	<i>Воспроизводить</i> устные приёмы сложения и вычитания в случаях, сводимых к действиям в пределах 100. <i>Вычислять</i> сумму и разность чисел в пределах 1000, используя письменные алгоритмы. <i>Контролировать</i> свою деятельность: проверять правильность вычислений на основе использования связи сложения и вычитания, а также используя прикидку результата, перестановку слагаемых, микрокалькулятор; <i>осуществлять взаимопроверку</i>
Арифметические действия и их свойства <i>Арифметические действия в пределах 1000</i>	68			
Сложение и вычитание	10	Устные и письменные алгоритмы сложения и вычитания.	5	
		Проверка правильности вычислений разными способами	5	
Умножение и деление	38	Умножение и деление на 10 и на 100.	3	<i>Воспроизводить</i> устные приёмы умножения и деления в случаях, сводимых к действиям в пределах 100. <i>Вычислять</i> произведение чисел в пределах 1000, используя письменные алгоритмы умножения на однозначное и на двузначное число. <i>Контролировать</i> свою деятельность: проверять правильность вычислений на основе использования связи умножения и деления, а также применяя перестановку множителей, микрокалькулятор. <i>Осуществлять взаимопроверку</i> .
		Умножение в случаях вида: $50 \cdot 9$ и $200 \cdot 4$	3	<i>Подбирать</i> частное способом проб. <i>Различать</i> два вида деления (с остатком и без остатка).
		Умножение на однозначное число	5	<i>Моделировать</i> способ деления с остатком небольших чисел с помощью фишек. <i>Называть</i> компоненты деления с остатком (делимое, делитель, частное, остаток).
		Умножение на двузначное число	5	<i>Вычислять</i> частное чисел в пределах 1000, используя письменные алгоритмы деления на однозначное и на двузначное число.
		Нахождение однозначного частного	6	<i>Контролировать</i> свою деятельность: проверять правильность вычислений на основе использования связи умножения и деления, а также микрокалькулятора; <i>осуществлять взаимопроверку</i>
		Деление с остатком.	4	
		Деление на однозначное число	5	
		Деление на двузначное число	5	
Свойства умножения и деления	11	Сочетательное свойство умножения.	3	<i>Формулировать</i> сочетательное свойство умножения и использовать его при выполнении вычислений.
		Распределительный	3	<i>Формулировать</i> правило умножения суммы

		ое свойство умножения		(разности) на число и использовать его при выполнении вычислений
		Порядок выполнения действий в числовых выражениях без скобо	5	<i>Анализировать</i> числовое выражение с целью определения порядка выполнения действий. <i>Вычислять</i> значения числовых выражений со скобками и без скобок, используя изученные правила.
<i>Числовые и буквенные выражения</i>	9	Выражение с буквой.	5	<i>Различать</i> числовое и буквенное выражения. <i>Вычислять</i> значения буквенных выражений. <i>Выбирать</i> буквенное выражение для решения задачи из предложенных вариантов. <i>Конструировать</i> буквенное выражение, являющееся решением задачи
		Арифметические задачи, содержащие буквенные данные	4	
Величины	14	Масса и вместимость	4	<i>Называть</i> единицы массы. <i>Выполнять</i> практические работы: взвешивать предметы небольшой массы на чашечных весах, отмеривать с помощью литровой банки требуемое количество воды, сравнивать вместимость сосудов с помощью указанной мерки. <i>Вычислять</i> массу предметов и вместимость при решении учебных задач и упражнений
		Цена, количество, стоимость	3	<i>Вычислять</i> цену, количество или стоимость товара, выполняя арифметические действия в пределах 1 000
		Время и его измерение	4	<i>Называть</i> единицы времени. <i>Выполнять практическую работу:</i> определять время по часам с точностью до часа, минуты, секунды. <i>Вычислять</i> время в ходе решения практических и учебных задач
		Геометрические величины	3	<i>Называть</i> единицы длины: километр, миллиметр. <i>Выполнять практическую работу:</i> измерять размеры предметов с использованием разных единиц длины; выбирать единицу длины при выполнении различных измерений. <i>Вычислять</i> длину ломаной
Работа с текстовыми задачами <i>Текстовая арифметическая задача и её решение</i>	22	Составные задачи, решаемые тремя действиями	10	<i>Анализировать</i> текст задачи с последующим планированием алгоритма её решения. <i>Устанавливать</i> зависимости между величинами (ценой, количеством, стоимостью товара; числом предметов, нормой расхода материалов на один предмет, общим расходом материалов; объёмом работы, временем, производительностью труда). <i>Выбирать</i> арифметические действия и объяснять их выбор; определять число и порядок действий. <i>Воспроизводить</i> способ решения задачи в разных формах (вопросно-ответная, комментирование выполняемых действий, связный устный рассказ о решении).
		Арифметические задачи, имеющие несколько решений .	10	
		Арифметические задачи, не имеющих	2	

		решения		<i>Исследовать</i> задачу: устанавливать факт наличия нескольких решений задачи; на основе анализа данных задачи <i>делать вывод</i> об отсутствии её решения
Геометрические понятия <i>Геометрические фигуры</i>	17	Ломаная линия. Вершины и звенья ломаной	8	<i>Характеризовать</i> ломаную (вид ломаной, число её вершин, звеньев). <i>Читать</i> обозначение ломаной.
		Прямая линия	5	<i>Различать</i> виды ломаных линий.
		Осевая симметрия	4	<i>Конструировать</i> ломаную линию по заданным условиям. <i>Различать</i> : прямую и луч, прямую и отрезок. <i>Строить</i> прямую с помощью линейки и обозначать её буквами латинского алфавита. <i>Воспроизводить</i> способ деления окружности на 6 равных частей с помощью циркуля. <i>Воспроизводить</i> способ построения точек, отрезков, лучей, прямых, ломаных, многоугольников, симметричных данным фигурам, на бумаге в клетку. <i>Воспроизводить</i> способ деления окружности на 2, 4, 8 равных частей с помощью перегибания круга по его осям симметрии
Логико-математическая подготовка	6	Логические понятия	6	<i>Отличать</i> высказывание от других предложений, не являющихся высказываниями. <i>Приводить</i> примеры верных и неверных высказываний; предложений, не являющихся высказываниями. <i>Отличать</i> числовое равенство от числового неравенства. <i>Приводить</i> примеры верных и неверных числовых равенств и неравенств. <i>Конструировать</i> ход рассуждений при решении логических задач
Работа с информацией	3	Представление и сбор информации	3	<i>Собирать, анализировать и фиксировать</i> информацию, получаемую при счёте и измерении, а также из справочной литературы. <i>Выбирать</i> необходимую для решения задач информацию из различных источников (рисунки, схемы, таблицы)
4 класс (136 часа)				
Число и счёт <i>Целые неотрицательные числа</i>	16	Многозначное число. Классы и разряды многозначного числа.	5	<i>Выделять и называть</i> в записях многозначных чисел классы и разряды. <i>Называть</i> следующее (предыдущее) при счёте многозначное число, а также любой отрезок натурального ряда чисел в пределах класса тысяч, в прямом и обратном порядке.
		Запись многозначных чисел цифрами	5	<i>Использовать</i> принцип записи чисел в десятичной системе счисления для представления многозначного числа в виде суммы разрядных слагаемых.
		Римская система записи чисел.	3	<i>Читать</i> числа, записанные римскими цифрами.
		Сравнение многозначных чисел.	3	<i>Различать</i> римские цифры. <i>Конструировать</i> из римских цифр записи данных чисел.

				<i>Сравнивать</i> многозначные числа способом поразрядного сравнения
Арифметические действия и их свойства <i>Арифметические действия с многозначными числами и их свойства</i>	40	Сложение и вычитание	10	<i>Воспроизводить</i> устные приёмы сложения и вычитания многозначных чисел в случаях, сводимых к действиям в пределах 100. <i>Вычислять</i> сумму и разность многозначных чисел, используя письменные алгоритмы сложения и вычитания. <i>Контролировать</i> свою деятельность: проверять правильность вычислений изученными способами
		Умножение и деление	10	<i>Воспроизводить</i> устные приёмы умножения и деления в случаях, сводимых к действиям в пределах 100. <i>Вычислять</i> произведение и частное чисел, используя письменные алгоритмы умножения и деления на однозначное, на двузначное и на трёхзначное число. <i>Контролировать</i> свою деятельность: проверять правильность вычислений изученными способами
		Свойства арифметических действий	6	<i>Формулировать</i> свойства арифметических действий и <i>применять</i> их при вычислениях
		Числовые выражения	8	<i>Анализировать</i> составное выражение, выделять в нём структурные части, <i>вычислять</i> значение выражения, используя знание порядка выполнения действий. <i>Конструировать</i> числовое выражение по заданным условиям
		Равенства с буквой	6	<i>Различать</i> числовое равенство и равенство, содержащее букву. <i>Воспроизводить</i> изученные способы вычисления неизвестных компонентов сложения, вычитания, умножения и деления. <i>Конструировать</i> буквенные равенства в соответствии с заданными условиями. <i>Конструировать</i> выражение, содержащее букву, для записи решения задачи
Величины	12	Масса. Скорость	8	<i>Называть</i> единицы массы. <i>Сравнивать</i> значения массы, выраженные в одинаковых или разных единицах. <i>Вычислять</i> массу предметов при решении учебных задач. <i>Называть</i> единицы скорости. <i>Вычислять</i> скорость, путь, время по формулам
		Измерения с указанной точностью	2	<i>Различать</i> понятия «точное» и «приближённое» значение величины. <i>Читать</i> записи, содержащие знак. <i>Оценивать</i> точность измерений. <i>Сравнивать</i> результаты измерений одной и той же величины (например, массы) с помощью разных приборов (безмена, чашечных весов,

				весов со стрелкой, электронных весов) с целью оценки точности измерения
		Масштаб. План	2	<i>Строить</i> несложный план участка местности прямоугольной формы в данном масштабе. <i>Различать</i> масштабы вида 1 : 10 и 10 : 1. <i>Выполнять</i> расчёты: <i>находить</i> действительные размеры отрезка, длину отрезка на плане, <i>определять</i> масштаб плана; решать аналогичные задачи с использованием географической карты
Работа с текстовыми задачами <i>Арифметические текстовые задачи</i>	27	Задачи на равномерное прямолинейное движение тела.	5	<i>Выбирать</i> формулу для решения задачи на движение. <i>Различать</i> виды совместного движения двух тел, описывать словами отличие одного вида движения от другого. <i>Моделировать</i> каждый вид движения с помощью фишек. <i>Анализировать</i> характер движения, представленного в тексте задачи, и конструировать схему движения двух тел в одном или в разных направлениях. <i>Анализировать</i> текст задачи с целью последующего планирования хода решения задачи. <i>Различать</i> понятия: несколько решений и несколько способов решения. <i>Исследовать</i> задачу (установить, имеет ли задача решение, и если имеет, то сколько решений). <i>Искать</i> и <i>находить</i> несколько вариантов решения задачи
		Задачи на разные виды движения двух тел	7	
		Задачи на отношения «больше на ...», «больше в ...», «меньше на ...», «меньше в ...».	6	
		Арифметические задачи, решаемые разными способами.	5	
		Задачи, имеющие несколько решений и не имеющие решения	2	
		Задачи, имеющие несколько решений и не имеющие решения	2	
Геометрические понятия	12	Геометрические фигуры	6	<i>Различать</i> и <i>называть</i> виды углов, виды треугольников. <i>Сравнивать</i> углы способом наложения. <i>Характеризовать</i> угол (прямой, острый, тупой), визуально определяя его вид с помощью модели прямого угла. <i>Выполнять</i> классификацию треугольников. <i>Планировать</i> порядок построения отрезка, равного данному, и выполнять построение. <i>Осуществлять</i> самоконтроль: проверять правильность построения отрезка с помощью измерения. <i>Воспроизводить</i> алгоритм деления отрезка на равные части.
		Пространственные фигуры	6	

				<i>Воспроизводить</i> способ построения прямоугольника с использованием циркуля и линейки
Логико-математическая подготовка <i>Логические понятия</i>	14	Высказывания. Простые высказывания	4	<i>Распознавать, называть и различать</i> пространственные фигуры: многогранник и его виды (прямоугольный параллелепипед, пирамида), а также круглые тела (цилиндр, конус) на пространственных моделях. <i>Характеризовать</i> прямоугольный параллелепипед и пирамиду (название, число вершин, граней, рёбер), конус (название, вершина, основание), цилиндр (название основания, боковая поверхность). <i>Различать</i> : цилиндр и конус, прямоугольный параллелепипед и пирамиду. <i>Называть</i> пространственную фигуру, изображённую на чертеже
		Составные высказывания	5	<i>Приводить</i> примеры истинных и ложных высказываний.
		Задачи на перебор возможных вариантов	5	<i>Анализировать</i> структуру предъявленного составного высказывания, выделять в нём простые высказывания, определять их истинность (ложность) и делать выводы об истинности или ложности составного высказывания. <i>Конструировать</i> составные высказывания с помощью логических связей и определять их истинность. <i>Находить и указывать</i> все возможные варианты решения логической задачи
Работа с информацией <i>Представление и сбор информации</i>	15	Координатный угол: оси координат, координаты точки.	4	<i>Называть</i> координаты точек, отмечать точку с заданными координатами. <i>Считывать и интерпретировать</i> необходимую информацию из таблиц, графиков, диаграмм. <i>Заполнять</i> данной информацией несложные таблицы.
		Простейшие графики	4	<i>Строить</i> простейшие графики и диаграммы.
		Таблицы с двумя входами.	3	<i>Сравнивать</i> данные, представленные на диаграмме или на графике.
		Столбчатая диаграмма	4	<i>Устанавливать</i> закономерности расположения элементов разнообразных последовательностей. <i>Конструировать</i> последовательности по указанным правилам