


**МИНИСТЕРСТВО ПРОСВЕЩЕНИЯ РОССИЙСКОЙ ФЕДЕРАЦИИ**

**Краснодарский край**

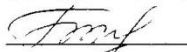
**Управление по образованию и науке муниципального образования городского округа  
города -курорта Сочи**

**Муниципальное общеобразовательное бюджетное учреждение гимназия №76  
города Сочи имени Кононцевой Г.В.**


**РАССМОТРЕНО**

Руководитель кафедры  
начального образования  
 О.Ю. Шкода  
от «29» августа 2023 г.

**СОГЛАСОВАНО**

Заместитель директора по УВР  
 Т.В. Белорусова  
от «29» августа 2023 г.

**УТВЕРЖДЕНО**

Директор гимназии № 76  
 С.Л.Валько  
Приказ № 338  
от «30» августа 2023 г.

**РАБОЧАЯ ПРОГРАММА**

**учебного предмета математика**

**УМК "Школа России"**

**для обучающихся 3 – 4 классов**

Сочи 2023

## 1. ПОЯСНИТЕЛЬНАЯ ЗАПИСКА

Рабочая программа по математике на уровне начального общего образования составлена на основе требований к результатам освоения программы начального общего образования ФГОС НОО, на основе рабочей программы по математике авторы: М.И. Моро, М.А. Бантова, Г.В. Бельтюкова, а также ориентирована на целевые приоритеты духовно-нравственного развития, воспитания и социализации обучающихся, сформулированные в федеральной рабочей программе воспитания, с учётом Федеральной образовательной программы.

На уровне начального общего образования изучение математики имеет особое значение в развитии обучающегося. Приобретённые им знания, опыт выполнения предметных и универсальных действий на математическом материале, первоначальное овладение математическим языком станут фундаментом обучения на уровне основного общего образования, а также будут востребованы в жизни. Программа по математике на уровне начального общего образования направлена на достижение следующих образовательных, развивающих **целей, а также целей воспитания:**

- освоение начальных математических знаний – понимание значения величин и способов их измерения, использование арифметических способов для разрешения сюжетных ситуаций, становление умения решать учебные и практические задачи средствами математики, работа с алгоритмами выполнения арифметических действий;
- формирование функциональной математической грамотности обучающегося, которая характеризуется наличием у него опыта решения учебно-познавательных и учебно-практических задач, построенных на понимании и применении математических отношений («часть-целое», «больше-меньше», «равно-неравно», «порядок»), смысла арифметических действий, зависимостей (работа, движение, продолжительность события);
- обеспечение математического развития обучающегося – способности к интеллектуальной деятельности, пространственного воображения, математической речи, формирование умения строить рассуждения, выбирать аргументацию, различать верные (истинные) и неверные (ложные) утверждения, вести поиск информации;
- становление учебно-познавательных мотивов, интереса к изучению и применению математики, важнейших качеств интеллектуальной деятельности: теоретического и пространственного мышления, воображения, математической речи, ориентировки в математических терминах и понятиях.

В основе конструирования содержания и отбора планируемых результатов программы по математике лежат следующие **ценности** математики, коррелирующие со становлением личности обучающегося:

- понимание математических отношений выступает средством познания закономерностей существования окружающего мира, фактов, процессов и явлений, происходящих в природе и в обществе (например, хронология событий, протяжённость по времени, образование целого из частей, изменение формы, размера);
- математические представления о числах, величинах, геометрических фигурах являются условием целостного восприятия творений природы и человека (памятники архитектуры, сокровища искусства и культуры, объекты природы);
- владение математическим языком, элементами алгоритмического мышления позволяет обучающемуся совершенствовать коммуникативную деятельность (аргументировать свою точку зрения, строить логические цепочки рассуждений, опровергать или подтверждать истинность предположения).

На уровне начального общего образования математические знания и умения применяются обучающимся при изучении других учебных предметов (количественные и пространственные характеристики, оценки, расчёты и прикидка, использование графических форм представления информации). Приобретённые обучающимся умения строить алгоритмы, выбирать рациональные способы устных и письменных арифметических вычислений, приёмы проверки правильности выполнения действий, а также различение, называние, изображение геометрических фигур, нахождение геометрических величин (длина, периметр, площадь) становятся показателями сформированной функциональной грамотности обучающегося и предпосылкой успешного дальнейшего обучения на уровне основного общего образования.

Планируемые результаты освоения программы по математике, представленные по годам обучения, отражают, в первую очередь, предметные достижения обучающегося. Также они включают отдельные результаты в области становления личностных качеств и метапредметных действий и умений, которые могут быть достигнуты на этом этапе обучения.

Общее число часов, рекомендованных для изучения математики в 3 – 4 классах – 272 часа: в 3 классе – 136 часов (4 часа в неделю), в 4 классе – 136 часов (4 часа в неделю).

## **2. СОДЕРЖАНИЕ ОБУЧЕНИЯ**

### **3 КЛАСС**

#### **Числа и величины**

Числа в пределах 1000: чтение, запись, сравнение, представление в виде суммы разрядных слагаемых. Равенства и неравенства: чтение, составление. Увеличение или уменьшение числа в несколько раз. Кратное сравнение чисел.

Масса (единица массы – грамм), соотношение между килограммом и граммом, отношения «тяжелее-легче на...», «тяжелее-легче в...».

Стоимость (единицы – рубль, копейка), установление отношения «дороже-дешевле на...», «дороже-дешевле в...». Соотношение «цена, количество, стоимость» в практической ситуации.

Время (единица времени – секунда), установление отношения «быстрее-медленнее на...», «быстрее-медленнее в...». Соотношение «начало, окончание, продолжительность события» в практической ситуации.

Длина (единицы длины – миллиметр, километр), соотношение между величинами в пределах тысячи. Сравнение объектов по длине.

Площадь (единицы площади – квадратный метр, квадратный сантиметр, квадратный дециметр, квадратный метр). Сравнение объектов по площади.

#### **Арифметические действия**

Устные вычисления, сводимые к действиям в пределах 100 (табличное и внетабличное умножение, деление, действия с круглыми числами).

Письменное сложение, вычитание чисел в пределах 1000. Действия с числами 0 и 1.

Письменное умножение в столбик, письменное деление уголком. Письменное умножение, деление на однозначное число в пределах 100. Проверка результата вычисления (прикидка или оценка результата, обратное действие, применение алгоритма, использование калькулятора).

Переместительное, сочетательное свойства сложения, умножения при вычислениях.

Нахождение неизвестного компонента арифметического действия.

Порядок действий в числовом выражении, значение числового выражения, содержащего несколько действий (со скобками или без скобок), с вычислениями в пределах 1000.

Однородные величины: сложение и вычитание.

### **Текстовые задачи**

Работа с текстовой задачей: анализ данных и отношений, представление на модели, планирование хода решения задачи, решение арифметическим способом. Задачи на понимание смысла арифметических действий (в том числе деления с остатком), отношений («больше-меньше на...», «больше-меньше в...»), зависимостей («купля-продажа», расчёт времени, количества), на сравнение (разностное, кратное). Запись решения задачи по действиям и с помощью числового выражения. Проверка решения и оценка полученного результата.

Доля величины: половина, треть, четверть, пятая, десятая часть в практической ситуации. Сравнение долей одной величины. Задачи на нахождение доли величины.

### **Пространственные отношения и геометрические фигуры**

Конструирование геометрических фигур (разбиение фигуры на части, составление фигуры из частей).

Периметр многоугольника: измерение, вычисление, запись равенства.

Измерение площади, запись результата измерения в квадратных сантиметрах. Вычисление площади прямоугольника (квадрата) с заданными сторонами, запись равенства. Изображение на клетчатой бумаге прямоугольника с заданным значением площади.

### **Математическая информация**

Классификация объектов по двум признакам.

Верные (истинные) и неверные (ложные) утверждения: конструирование, проверка. Логические рассуждения со связками «если ..., то ...», «поэтому», «значит».

Извлечение и использование для выполнения заданий информации, представленной в таблицах с данными о реальных процессах и явлениях окружающего мира (например, расписание уроков, движения автобусов, поездов), внесение данных в таблицу, дополнение чертежа данными.

Формализованное описание последовательности действий (инструкция, план, схема, алгоритм).

Столбчатая диаграмма: чтение, использование данных для решения учебных и практических задач.

Алгоритмы изучения материала, выполнения обучающих и тестовых заданий на доступных электронных средствах обучения (интерактивной доске, компьютере, других устройствах).

## **УНИВЕРСАЛЬНЫЕ УЧЕБНЫЕ ДЕЙСТВИЯ**

### **Познавательные универсальные учебные действия**

#### ***Базовые логические и исследовательские действия:***

- сравнивать математические объекты (числа, величины, геометрические фигуры);
- выбирать приём вычисления, выполнения действия;
- конструировать геометрические фигуры;

- классифицировать объекты (числа, величины, геометрические фигуры, текстовые задачи в одно действие) по выбранному признаку;
- прикидывать размеры фигуры, её элементов;
- понимать смысл зависимостей и математических отношений, описанных в задаче;
- различать и использовать разные приёмы и алгоритмы вычисления;
- выбирать метод решения (моделирование ситуации, перебор вариантов, использование алгоритма);
- соотносить начало, окончание, продолжительность события в практической ситуации;
- составлять ряд чисел (величин, геометрических фигур) по самостоятельно выбранному правилу;
- моделировать предложенную практическую ситуацию;
- устанавливать последовательность событий, действий сюжета текстовой задачи.

#### ***Работа с информацией:***

- читать информацию, представленную в разных формах;
- извлекать и интерпретировать числовые данные, представленные в таблице, на диаграмме;
- заполнять таблицы сложения и умножения, дополнять данными чертеж;
- устанавливать соответствие между различными записями решения задачи;
- использовать дополнительную литературу (справочники, словари) для установления и проверки значения математического термина (понятия).

#### **Коммуникативные универсальные учебные действия:**

- использовать математическую терминологию для описания отношений и зависимостей;
- строить речевые высказывания для решения задач, составлять текстовую задачу;
- объяснять на примерах отношения «больше-меньше на...», «больше-меньше в...», «равно»;
- использовать математическую символику для составления числовых выражений;
- выбирать, осуществлять переход от одних единиц измерения величины к другим в соответствии с практической ситуацией;
- участвовать в обсуждении ошибок в ходе и результате выполнения вычисления.

#### **Регулятивные универсальные учебные действия:**

- проверять ход и результат выполнения действия;
- вести поиск ошибок, характеризовать их и исправлять;
- формулировать ответ (вывод), подтверждать его объяснением, расчётами;
- выбирать и использовать различные приёмы прикидки и проверки правильности вычисления, проверять полноту и правильность заполнения таблиц сложения, умножения.

#### **Совместная деятельность:**

- при работе в группе или в паре выполнять предложенные задания (находить разные решения, определять с помощью цифровых и аналоговых приборов, измерительных инструментов длину, массу, время);
- договариваться о распределении обязанностей в совместном труде, выполнять роли руководителя или подчинённого, сдержанно принимать замечания к своей работе;
- выполнять совместно прикидку и оценку результата выполнения общей работы.

## **4 КЛАСС**

### **Числа и величины**

Числа в пределах миллиона: чтение, запись, поразрядное сравнение упорядочение. Число, большее или меньшее данного числа на заданное число разрядных единиц, в заданное число раз.

Величины: сравнение объектов по массе, длине, площади, вместимости.

Единицы массы и соотношения между ними: – центнер, тонна.

Единицы времени (сутки, неделя, месяц, год, век), соотношения между ними.

Единицы длины (миллиметр, сантиметр, дециметр, метр, километр), площади (квадратный метр, квадратный сантиметр), вместимости (литр), скорости (километры в час, метры в минуту, метры в секунду). Соотношение между единицами в пределах 100 000.

Доля величины времени, массы, длины.

### **Арифметические действия**

Письменное сложение, вычитание многозначных чисел в пределах миллиона. Письменное умножение, деление многозначных чисел на однозначное (двузначное) число в пределах 100 000. Деление с остатком. Умножение и деление на 10, 100, 1000.

Свойства арифметических действий и их применение для вычислений. Поиск значения числового выражения, содержащего несколько действий в пределах 100 000. Проверка результата вычислений, в том числе с помощью калькулятора.

Равенство, содержащее неизвестный компонент арифметического действия: запись, нахождение неизвестного компонента.

Умножение и деление величины на однозначное число.

### **Текстовые задачи**

Работа с текстовой задачей, решение которой содержит 2–3 действия: анализ, представление на модели, планирование и запись решения, проверка решения и ответа. Анализ зависимостей, характеризующих процессы: движения (скорость, время, пройденный путь), работы (производительность, время, объём работы), купли-продажи (цена, количество, стоимость) и решение соответствующих задач. Задачи на установление времени (начало, продолжительность и окончание события), расчёта количества, расхода, изменения. Задачи на нахождение доли величины, величины по её доле. Разные способы решения некоторых видов изученных задач.

Оформление решения по действиям с пояснением, по вопросам, с помощью числового выражения.

### **Пространственные отношения и геометрические фигуры**

Наглядные представления о симметрии.

Окружность, круг: распознавание и изображение. Построение окружности заданного радиуса. Построение изученных геометрических фигур с помощью линейки, угольника, циркуля. Различение, называние пространственных геометрических фигур (тел): шар, куб, цилиндр, конус, пирамида.

Конструирование: разбиение фигуры на прямоугольники (квадраты), составление фигур из прямоугольников или квадратов.

Периметр, площадь фигуры, составленной из двух-трёх прямоугольников (квадратов).

### **Математическая информация**

Работа с утверждениями: конструирование, проверка истинности. Составление и проверка логических рассуждений при решении задач.

Данные о реальных процессах и явлениях окружающего мира, представленные на диаграммах, схемах, в таблицах, текстах. Сбор математических данных о заданном объекте (числе, величине, геометрической фигуре). Поиск информации в справочной литературе, Интернете. Запись информации в предложенной таблице, на столбчатой диаграмме.

Доступные электронные средства обучения, пособия, тренажёры, их использование под руководством педагога и самостоятельное. Правила безопасной работы с электронными источниками информации (электронная форма учебника, электронные словари, образовательные сайты, ориентированные на обучающихся начального общего образования).

Алгоритмы решения изученных учебных и практических задач.

## **УНИВЕРСАЛЬНЫЕ УЧЕБНЫЕ ДЕЙСТВИЯ**

### **Познавательные универсальные учебные действия**

#### ***Базовые логические и исследовательские действия:***

- ориентироваться в изученной математической терминологии, использовать её в высказываниях и рассуждениях;
- сравнивать математические объекты (числа, величины, геометрические фигуры), записывать признак сравнения;
- выбирать метод решения математической задачи (алгоритм действия, приём вычисления, способ решения, моделирование ситуации, перебор вариантов);
- обнаруживать модели изученных геометрических фигур в окружающем мире;
- конструировать геометрическую фигуру, обладающую заданным свойством (отрезок заданной длины, ломаная определённой длины, квадрат с заданным периметром);
- классифицировать объекты по 1–2 выбранным признакам;
- составлять модель математической задачи, проверять её соответствие условиям задачи;
- определять с помощью цифровых и аналоговых приборов: массу предмета (электронные и гиревые весы), температуру (градусник), скорость движения транспортного средства (макет спидометра), вместимость (измерительные сосуды).

#### **Работа с информацией:**

- представлять информацию в разных формах;
- извлекать и интерпретировать информацию, представленную в таблице, на диаграмме;
- использовать справочную литературу для поиска информации, в том числе Интернет (в условиях контролируемого выхода).

### **Коммуникативные универсальные учебные действия**

- использовать математическую терминологию для записи решения предметной или практической задачи;
- приводить примеры и контрпримеры для подтверждения или опровержения вывода, гипотезы;
- конструировать, читать числовое выражение;
- описывать практическую ситуацию с использованием изученной терминологии;
- характеризовать математические объекты, явления и события с помощью изученных величин;
- составлять инструкцию, записывать рассуждение;

- инициировать обсуждение разных способов выполнения задания, поиск ошибок в решении.

#### **Регулятивные универсальные учебные действия**

- контролировать правильность и полноту выполнения алгоритма арифметического действия, решения текстовой задачи, построения геометрической фигуры, измерения;
- самостоятельно выполнять прикидку и оценку результата измерений;
- находить, исправлять, прогнозировать ошибки и трудности в решении учебной задачи.

#### **Совместная деятельность**

- участвовать в совместной деятельности: договариваться о способе решения, распределять работу между членами группы (например, в случае решения задач, требующих перебора большого количества вариантов), согласовывать мнения в ходе поиска доказательств, выбора рационального способа;
- договариваться с одноклассниками в ходе организации проектной работы с величинами (составление расписания, подсчёт денег, оценка стоимости и покупки, приближённая оценка расстояний и временных интервалов, взвешивание, измерение температуры воздуха и воды), геометрическими фигурами (выбор формы и деталей при конструировании, расчёт и разметка, прикидка и оценка конечного результата).

### **3. ПЛАНИРУЕМЫЕ РЕЗУЛЬТАТЫ ОСВОЕНИЯ ПРОГРАММЫ ПО МАТЕМАТИКЕ НА УРОВНЕ НАЧАЛЬНОГО ОБЩЕГО ОБРАЗОВАНИЯ**

Изучение математики на уровне начального общего образования направлено на достижение обучающимися личностных, метапредметных и предметных результатов освоения содержания учебного предмета.

#### **ЛИЧНОСТНЫЕ РЕЗУЛЬТАТЫ**

Личностные результаты освоения программы по математике на уровне начального общего образования достигаются в единстве учебной и воспитательной деятельности в соответствии с традиционными российскими социокультурными и духовно-нравственными ценностями, принятыми в обществе правилами и нормами поведения и способствуют процессам самопознания, самовоспитания и саморазвития, формирования внутренней позиции личности.

В результате изучения математики на уровне начального общего образования у обучающегося будут сформированы следующие личностные результаты:

- осознавать необходимость изучения математики для адаптации к жизненным ситуациям, для развития общей культуры человека, способности мыслить, рассуждать, выдвигать предположения и доказывать или опровергать их;
- применять правила совместной деятельности со сверстниками, проявлять способность договариваться, лидировать, следовать указаниям, осознавать личную ответственность и объективно оценивать свой вклад в общий результат;
- осваивать навыки организации безопасного поведения в информационной среде;
- применять математику для решения практических задач в повседневной жизни, в том числе при оказании помощи одноклассникам, детям младшего возраста, взрослым и пожилым людям;



- работать в ситуациях, расширяющих опыт применения математических отношений в реальной жизни, повышающих интерес к интеллектуальному труду и уверенность своих силах при решении поставленных задач, умение преодолевать трудности;
- оценивать практические и учебные ситуации с точки зрения возможности применения математики для рационального и эффективного решения учебных и жизненных проблем;
- характеризовать свои успехи в изучении математики, стремиться углублять свои математические знания и умения, намечать пути устранения трудностей;
- пользоваться разнообразными информационными средствами для решения предложенных и самостоятельно выбранных учебных проблем, задач.

## **МЕТАПРЕДМЕТНЫЕ РЕЗУЛЬТАТЫ**

### **Познавательные универсальные учебные действия**

#### ***Базовые логические действия:***

- устанавливать связи и зависимости между математическими объектами («часть-целое», «причина-следствие», протяжённость);
- применять базовые логические универсальные действия: сравнение, анализ, классификация (группировка), обобщение;
- приобретать практические графические и измерительные навыки для успешного решения учебных и житейских задач;
- представлять текстовую задачу, её решение в виде модели, схемы, арифметической записи, текста в соответствии с предложенной учебной проблемой.

#### ***Базовые исследовательские действия:***

- проявлять способность ориентироваться в учебном материале разных разделов курса математики;
- понимать и адекватно использовать математическую терминологию: различать, характеризовать, использовать для решения учебных и практических задач;
- применять изученные методы познания (измерение, моделирование, перебор вариантов).

#### ***Работа с информацией:***

- находить и использовать для решения учебных задач текстовую, графическую информацию в разных источниках информационной среды;
- читать, интерпретировать графически представленную информацию (схему, таблицу, диаграмму, другую модель);
- представлять информацию в заданной форме (дополнять таблицу, текст), формулировать утверждение по образцу, в соответствии с требованиями учебной задачи;
- принимать правила, безопасно использовать предлагаемые электронные средства и источники информации.

### **Коммуникативные универсальные учебные действия**

#### ***Общение:***

- конструировать утверждения, проверять их истинность;
- использовать текст задания для объяснения способа и хода решения математической задачи;

- комментировать процесс вычисления, построения, решения;
- объяснять полученный ответ с использованием изученной терминологии;
- в процессе диалогов по обсуждению изученного материала – задавать вопросы, высказывать суждения, оценивать выступления участников, приводить доказательства своей правоты, проявлять этику общения;
- создавать в соответствии с учебной задачей тексты разного вида – описание (например, геометрической фигуры), рассуждение (к примеру, при решении задачи), инструкция (например, измерение длины отрезка);
- ориентироваться в алгоритмах: воспроизводить, дополнять, исправлять деформированные;
- самостоятельно составлять тексты заданий, аналогичные типовым изученным.

### **Регулятивные универсальные учебные действия**

#### ***Самоорганизация:***

- планировать действия по решению учебной задачи для получения результата;
- планировать этапы предстоящей работы, определять последовательность учебных действий;
- выполнять правила безопасного использования электронных средств, предлагаемых в процессе обучения.

#### ***Самоконтроль (рефлексия):***

- осуществлять контроль процесса и результата своей деятельности;
- выбирать и при необходимости корректировать способы действий;
- находить ошибки в своей работе, устанавливать их причины, вести поиск путей преодоления ошибок;
- предвидеть возможность возникновения трудностей и ошибок, предусматривать способы их предупреждения (формулирование вопросов, обращение к учебнику, дополнительным средствам обучения, в том числе электронным);
- оценивать рациональность своих действий, давать им качественную характеристику.

#### ***Совместная деятельность:***

- участвовать в совместной деятельности: распределять работу между членами группы (например, в случае решения задач, требующих перебора большого количества вариантов, приведения примеров и контрпримеров), согласовывать мнения в ходе поиска доказательств, выбора рационального способа, анализа информации;
- осуществлять совместный контроль и оценку выполняемых действий, предвидеть возможность возникновения ошибок и трудностей, предусматривать пути их предупреждения.

### **ПРЕДМЕТНЫЕ РЕЗУЛЬТАТЫ**

К концу обучения в 3 классе у обучающегося будут сформированы следующие умения:

- читать, записывать, сравнивать, упорядочивать числа в пределах 1000;
- находить число большее или меньшее данного числа на заданное число, в заданное число раз (в пределах 1000);

- выполнять арифметические действия: сложение и вычитание (в пределах 100 – устно, в пределах 1000 – письменно), умножение и деление на однозначное число, деление с остатком (в пределах 100 – устно и письменно);
- выполнять действия умножение и деление с числами 0 и 1;
- устанавливать и соблюдать порядок действий при вычислении значения числового выражения (со скобками или без скобок), содержащего арифметические действия сложения, вычитания, умножения и деления;
- использовать при вычислениях переместительное и сочетательное свойства сложения;
- находить неизвестный компонент арифметического действия;
- использовать при выполнении практических заданий и решении задач единицы: длины (миллиметр, сантиметр, дециметр, метр, километр), массы (грамм, килограмм), времени (минута, час, секунда), стоимости (копейка, рубль);
- определять с помощью цифровых и аналоговых приборов, измерительных инструментов длину (массу, время), выполнять прикидку и оценку результата измерений, определять продолжительность события;
- сравнивать величины длины, площади, массы, времени, стоимости, устанавливая между ними соотношение «больше или меньше на или в»;
- называть, находить долю величины (половина, четверть);
- сравнивать величины, выраженные долями;
- использовать при решении задач и в практических ситуациях (покупка товара, определение времени, выполнение расчётов) соотношение между величинами;
- при решении задач выполнять сложение и вычитание однородных величин, умножение и деление величины на однозначное число;
- решать задачи в одно-два действия: представлять текст задачи, планировать ход решения, записывать решение и ответ, анализировать решение (искать другой способ решения), оценивать ответ (устанавливать его реалистичность, проверять вычисления);
- конструировать прямоугольник из данных фигур (квадратов), делить прямоугольник, многоугольник на заданные части;
- сравнивать фигуры по площади (наложение, сопоставление числовых значений);
- находить периметр прямоугольника (квадрата), площадь прямоугольника (квадрата);
- распознавать верные (истинные) и неверные (ложные) утверждения со словами: «все», «некоторые», «и», «каждый», «если..., то...»;
- формулировать утверждение (вывод), строить логические рассуждения (одно-двухшаговые), в том числе с использованием изученных связей;
- классифицировать объекты по одному-двум признакам;
- извлекать, использовать информацию, представленную на простейших диаграммах, в таблицах (например, расписание, режим работы), на предметах повседневной жизни (например, ярлык, этикетка), а также структурировать информацию: заполнять простейшие таблицы;
- составлять план выполнения учебного задания и следовать ему, выполнять действия по алгоритму;
- сравнивать математические объекты (находить общее, различное, уникальное);
- выбирать верное решение математической задачи.

К концу обучения в 4 классе у обучающегося будут сформированы следующие умения:

- читать, записывать, сравнивать, упорядочивать многозначные числа;
- находить число большее или меньшее данного числа на заданное число, в заданное число раз;
- выполнять арифметические действия: сложение и вычитание с многозначными числами письменно (в пределах 100 – устно), умножение и деление многозначного числа на однозначное, двузначное число письменно (в пределах 100 – устно), деление с остатком – письменно (в пределах 1000);
- вычислять значение числового выражения (со скобками или без скобок), содержащего 2–4 арифметических действия, использовать при вычислениях изученные свойства арифметических действий;
- выполнять прикидку результата вычислений, проверку полученного ответа по критериям: достоверность (реальность), соответствие правилу (алгоритму), а также с помощью калькулятора;
- находить долю величины, величину по ее доле;
- находить неизвестный компонент арифметического действия;
- использовать единицы величин при решении задач (длина, масса, время, вместимость, стоимость, площадь, скорость);
- использовать при решении задач единицы длины (миллиметр, сантиметр, дециметр, метр, километр), массы (грамм, килограмм, центнер, тонна), времени (секунда, минута, час, сутки, неделя, месяц, год), вместимости (литр), стоимости (копейка, рубль), площади (квадратный метр, квадратный дециметр, квадратный сантиметр), скорости (километр в час);
- использовать при решении текстовых задач и в практических ситуациях соотношения между скоростью, временем и пройденным путем, между производительностью, временем и объёмом работы;
- определять с помощью цифровых и аналоговых приборов массу предмета, температуру (например, воды, воздуха в помещении), вместимость с помощью измерительных сосудов, прикидку и оценку результата измерений;
- решать текстовые задачи в 1–3 действия, выполнять преобразование заданных величин, выбирать при решении подходящие способы вычисления, сочетая устные и письменные вычисления и используя, при необходимости, вычислительные устройства, оценивать полученный результат по критериям: реальность, соответствие условию;
- решать практические задачи, связанные с повседневной жизнью (например, покупка товара, определение времени, выполнение расчётов), в том числе с избыточными данными, находить недостающую информацию (например, из таблиц, схем), находить различные способы решения;
- различать окружность и круг, изображать с помощью циркуля и линейки окружность заданного радиуса;
- различать изображения простейших пространственных фигур (шар, куб, цилиндр, конус, пирамида), распознавать в простейших случаях проекции предметов окружающего мира на плоскость (пол, стену);
- выполнять разбиение (показывать на рисунке, чертеже) простейшей составной фигуры на прямоугольники (квадраты), находить периметр и площадь фигур, составленных из двух-трех прямоугольников (квадратов);

- распознавать верные (истинные) и неверные (ложные) утверждения, приводить пример, контрпример;
- формулировать утверждение (вывод), строить логические рассуждения (двух-трехшаговые);
- классифицировать объекты по заданным или самостоятельно установленным одному-двум признакам;
- извлекать и использовать для выполнения заданий и решения задач информацию, представленную на простейших столбчатых диаграммах, в таблицах с данными о реальных процессах и явлениях окружающего мира (например, календарь, расписание), в предметах повседневной жизни (например, счет, меню, прайс-лист, объявление);
- заполнять данными предложенную таблицу, столбчатую диаграмму;
- использовать формализованные описания последовательности действий (алгоритм, план, схема) в практических и учебных ситуациях, дополнять алгоритм, упорядочивать шаги алгоритма;
- составлять модель текстовой задачи, числовое выражение;
- выбирать рациональное решение задачи, находить все верные решения из предложенных.

#### 4. ТЕМАТИЧЕСКОЕ ПЛАНИРОВАНИЕ

Раздел	Кол-во часов	Темы	Кол-во часов	Основные виды деятельности обучающихся (на уровне УУД)
<b>3 класс - 136 часов</b>				
<b>Числа от 1 до 100</b> <b>Сложение и вычитание</b>	<b>8</b>	<b>Повторение изученного</b>	<b>8</b>	<b>Выполнять</b> сложение и вычитание чисел в пределах 100.  <b>Решать</b> уравнения на нахождение неизвестного слагаемого, неизвестного уменьшаемого, неизвестного вычитаемого на основе знаний о взаимосвязи чисел при сложении, при вычитании.  <b>Обозначать</b> геометрические фигуры буквами. <b>Выполнять</b> задания творческого и поискового характера
		Устные и письменные приёмы сложения и вычитания.	2	
		Решение уравнений с неизвестным слагаемым на основе взаимосвязи чисел при сложении. Решение уравнений с неизвестным уменьшаемым, с неизвестным вычитаемым на основе взаимосвязи чисел при вычитании.	4	
		Обозначение геометрических фигур буквами.	1	
		«Странички для любознательных» – задания творческого и поискового характера: сбор, систематизация и представление информации в табличной форме; определение закономерности, по которой	1	

		составлены числовые ряды и ряды геометрических фигур. Повторение пройденного «Что узнали. Чему научились»		
Табличное умножение и деление	28	<b>Повторение</b>	5	
		Связь умножения и деления; таблицы умножения и деления с числами 2 и 3; чётные и нечётные числа.	4	
		Зависимости между величинами, характеризующими процессы купли-продажи: цена, количество, стоимость.	1	
		<b>Порядок выполнения действий в выражениях со скобками и без скобок</b>	2	<p><b>Применять</b> правила о порядке выполнения действий в числовых выражениях со скобками и без скобок при вычислениях значений числовых выражений.</p> <p><b>Вычислять</b> значения числовых выражений в два-три действия со скобками и без скобок.</p> <p><b>Использовать</b> математическую терминологию при чтении и записи числовых выражений.</p> <p><b>Использовать</b> различные приёмы проверки правильности вычисления значения числового выражения (с опорой на свойства арифметических действий, на правила о порядке выполнения действий в числовых выражениях).</p>
		<b>Зависимости между пропорциональными величинами</b>	12	
		Зависимости между пропорциональными величинами: масса одного предмета, количество предметов, масса всех предметов; расход ткани на один предмет, количество предметов, расход ткани на все предметы.	2	<p><b>Анализировать</b> текстовую задачу и <b>выполнять</b> краткую запись задачи разными способами, в том числе в табличной форме.</p> <p><b>Моделировать</b> с использованием схематических чертежей зависимости между пропорциональными величинами.</p> <p><b>Решать</b> задачи арифметическими способами.</p> <p><b>Объяснять</b> выбор действий для решения.</p> <p><b>Сравнивать</b> задачи на увеличение (уменьшение) числа на несколько единиц и на увеличение (уменьшение) числа в несколько раз, <b>приводить</b> объяснения.</p> <p><b>Составлять</b> план решения задачи.</p> <p><b>Пояснять</b> ход решения задачи.</p> <p><b>Выполнять</b> прикидку ответа до решения задачи.</p> <p><b>Наблюдать</b> и <b>описывать</b> изменения в ре-</p>
		Текстовые задачи на увеличение (уменьшение) числа в несколько раз, на кратное сравнение чисел.	8	
		Задачи на нахождение четвёртого пропорционального.	1	

	<p>*Сведения о профессиональной деятельности людей, способствующие формированию уважительного отношения к труду, формированию умений решать задачи практического характера.</p> <p><i>«Странички для любознательных»</i> – задания творческого и поискового характера: сбор, систематизация и представление информации в табличной форме; работа на <i>вычислительной машине</i>; задачи комбинаторного характера. Повторение пройденного <i>«Что узнали. Чему научились»</i>.</p> <p>Проверочная работа <i>«Проверим себя и оценим свои достижения»</i> (тестовая форма). Анализ результатов.</p> <p><b>Таблицы умножения и деления с числами 4, 5, 6, 7. Таблица Пифагора.</b></p> <p>Таблица умножения и деления с числами 4, 5, 6, 7.</p> <p><i>«Странички для любознательных»</i> – задания творческого и поискового характера: математические игры <i>«Угадай число»</i>, <i>«Одиннадцать палочек»</i>.</p> <p><b>Наши проекты:</b> <i>«Математические сказки»</i>.</p> <p>Повторение пройденного <i>«Что узнали. Чему научились»</i>.</p> <p>Контроль и учёт знаний</p>	<p>шении задачи при изменении её условия и, наоборот, <b>вносить</b> изменения в условие (вопрос) задачи при изменении в её решении.</p> <p><b>Обнаруживать</b> и <b>устранять</b> ошибки логического (в ходе решения) и вычислительного харак</p> <p><b>Выполнять</b> задания творческого и поискового характера, <b>применять</b> знания и способы действий в изменённых условиях.</p> <p><b>Оценивать</b> результаты освоения темы, <b>проявлять</b> личностную заинтересованность в приобретении и расширении знаний и способов действий. <b>Анализировать</b> свои действия и <b>управлять</b> ими.</p> <p>9 <b>Воспроизводить</b> по памяти таблицу умножения и соответствующие случаи деления с числами 2, 3, 4, 5, 6, 7.</p> <p><b>Применять</b> знание таблицы умножения при вычислении значений числовых выражений.</p> <p><b>Находить</b> число, которое в несколько раз больше (меньше) данного.</p> <p><b>Выполнять</b> задания творческого и поискового характера.</p> <p><b>Работать</b> в паре. <b>Составлять</b> план успешной игры.</p> <p><b>Составлять</b> сказки, рассказы с использованием математических понятий и терминов, связей между числами, величинами, преобразованием геометрических фигур.</p> <p><b>Анализировать</b> и <b>оценивать</b> составленные сказки с точки зрения правильности использования в них математических элементов.</p> <p><b>Собирать</b> и <b>классифицировать</b> информацию.</p>
--	--	---

				<b>Работать в паре. Оценивать</b> ход и результаты работы
<b>ЧИСЛА ОТ 1 ДО 100</b>  <b>Табличное умножение и деление (продолжение)</b>	<b>28</b>	<b>Таблица умножения и деления с числами 8 и 9</b>	19	
		<p>Таблица умножения и деления с числами 8 и 9. Сводная таблица умножения.</p>	5	<b>Воспроизводить</b> по памяти таблицу умножения и соответствующие случаи деления. <b>Применять</b> знание таблицы умножения при выполнении вычислений.
		<p>Площадь. Способы сравнения фигур по площади. Единицы площади: квадратный сантиметр, квадратный дециметр, квадратный метр. Площадь прямоугольника.</p>	6	<b>Сравнивать</b> геометрические фигуры по площади.  <b>Вычислять</b> площадь прямоугольника разными способами.
		<p>«Странички для любознательных» – задания творческого и поискового характера: задачи-расчёты; деление фигуры на части; применение знаний в изменённых условиях; построение цепочки логических рассуждений; определение <i>верно</i> или <i>неверно</i> для заданного рисунка, простейшее высказывание с логическими связками <i>все...</i>; <i>если..., то...</i></p>	2	<b>Выполнять</b> задания творческого и поискового характера.
		<p>Повторение пройденного «Что узнали. Чему научились».</p>		
		<p>Умножение на 1 и на 0. Деление вида <math>a : a</math>, <math>0 : a</math> при <math>a</math>.</p>	4	<b>Умножать</b> числа на 1 и на 0. <b>Выполнять</b> деление 0 на число, не равное 0.
		<p>Текстовые задачи в три действия. Составление плана действий и определение наиболее эффективных способов решения задач.</p>	2	<b>Анализировать</b> задачи, <b>устанавливать</b> зависимости между величинами, <b>составлять</b> план решения задачи, <b>решать</b> текстовые задачи разных видов.
		<p><b>Доли</b></p>	9	
		<p>Доли (половина, треть, четверть, десятая, сотая). Образование и сравнение долей. Задачи на нахождение доли целого и целого по его доле.</p>	2	<b>Находить</b> долю величины и величину по её доле.  <b>Сравнивать</b> разные доли одной и той же величины.
		<p>Круг. Окружность (центр, радиус, диаметр). Вычер-</p>	2	<b>Чертить</b> окружность (круг) с использованием циркуля.



		<p>чивание окружностей с использованием циркуля.</p> <p>Единицы времени: год, месяц, сутки.</p> <p>«Странички для любознательных» – задания творческого и поискового характера: задачи-расчёты; изображение предметов на плане комнаты по описанию их расположения; работа на усложнённой <i>вычислительной машине</i>; задания, содержащие высказывания с логическими связками <i>если не..., то...; если..., то не...</i>; деление геометрических фигур на части.</p> <p>Повторение пройденного «<i>Что узнали. Чему научились</i>».</p> <p>Проверочная работа «<i>Проверим себя и оценим свои достижения</i>» (тестовая форма). Анализ результатов.</p> <p>Контроль и учёт знаний</p>	<p>2</p> <p>2</p> <p>1</p>	<p><b>Моделировать</b> различное расположение кругов на плоскости.</p> <p><b>Классифицировать</b> геометрические фигуры по заданному или найденному основанию.</p> <p><b>Описывать</b> явления и события с использованием единиц времени.</p> <p><b>Переводить</b> одни единицы времени в другие: мелкие в более крупные и крупные в более мелкие, используя соотношения между ними.</p> <p><b>Выполнять</b> задания творческого и поискового характера.</p> <p><b>Дополнять</b> задачи-расчёты недостающими данными и <b>решать</b> их.</p> <p><b>Располагать</b> предметы на плане комнаты по описанию.</p> <p><b>Работать</b> (по рисунку) на <i>вычислительной машине</i>, осуществляющей выбор продолжения работы.</p> <p><b>Оценивать</b> результаты освоения темы, <b>проявлять</b> личностную заинтересованность в приобретении и расширении знаний и способов действий. <b>Анализировать</b> свои действия и управлять ими</p>
<p><b>ЧИСЛА ОТ 1 ДО 100</b></p> <p><b>Внетабличное умножение и деление</b></p>	<p>28</p>	<p><b>Приёмы умножения для случаев вида <math>23 \cdot 4, 4 \cdot 23</math></b></p> <p>Приёмы умножения и деления для случаев вида <math>20 \cdot 3, 3 \cdot 20, 60 : 3, 80 : 20</math>. Умножение суммы на число. Приёмы умножения для случаев вида <math>23 \cdot 4, 4 \cdot 23</math>.</p> <p><b>Приёмы деления для случаев вида <math>78 : 2, 69 : 3, 87 : 29</math></b></p>	<p>6</p> <p>11</p>	<p><b>Выполнять</b> внетабличное умножение и деление в пределах 100 разными способами.</p> <p><b>Использовать</b> правила умножения суммы на число при выполнении внетабличного умножения и правила деления суммы на число при выполнении деления.</p> <p><b>Сравнивать</b> разные способы вычислений, выбирать наиболее удобный.</p>

Деление суммы на число. Связь между числами при делении. Проверка деления.

Приём деления для случаев вида  $87 : 29$ ,  $66 : 22$ .

Проверка умножения делением.

Выражения с двумя переменными вида  $a + b$ ,  $a - b$ ,  $a \cdot b$ ,  $c : d$  ( $d \neq 0$ ), вычисление их значений при заданных значениях букв.

«Странички для любознательных» – задания творческого и поискового характера: решение задач практического и геометрического содержания.

Решение уравнений на основе связи между компонентами и результатами умножения и деления.

Повторение пройденного «Что узнали. Чему научились».

#### Деление с остатком

Приёмы нахождения частного и остатка. Проверка деления с остатком.

Решение задач на нахождение четвёртого пропорционального.

\*Сведения из истории российских городов, русского флота, Великой Отечественной войны, данные о достижениях страны (в космической области и др.), оказывающие влияние на формирование гражданской идентичности.

«Странички для любознательных» – задания творческого и поискового характера: логические задачи; работа на усложнённой вычислительной машине; за-

**Использовать** разные способы для проверки выполненных действий *умножение и деление*.

**Вычислять** значения выражений с двумя переменными при заданных значениях входящих в них букв.

**Наблюдать**, как изменяется результат при изменении одного из компонентов.

**Выполнять** задания творческого и поискового характера.

**Решать** уравнения на нахождение неизвестного множителя, неизвестного делимого, неизвестного делителя.

11

**Объяснять** смысл деления с остатком, **выполнять** деление с остатком и его проверку.

**Решать** текстовые задачи арифметическим способом.

**Записывать** кратко задачу в таблицу, составлять план решения, используя названия величин. **Выполнять** прикидку и оценку ответа.

**Выполнять** задания творческого и поискового характера: задания, требующие соотнесения рисунка с высказываниями, содержащими логические связки: *если не..., то; если не..., то не...; выполнять* преобразование геометрических фигур по заданным условиям.

	<p>дания, содержащие высказывания с логическими связками <i>если не..., то...; если не..., то не...</i> .</p> <p><b>Наши проекты:</b> «Задачи-расчёты».</p> <p>Повторение пройденного «<i>Что узнали. Чему научились</i>».</p> <p>Проверочная работа «<i>Проверим себя и оценим свои достижения</i>» (тестовая форма). Анализ результатов</p>	<p><b>Составлять и решать</b> практические задачи с жизненными сюжетами.</p> <p><b>Проводить</b> сбор информации, чтобы <b>дополнять</b> условия задач с недостающими данными и <b>решать</b> их.</p> <p><b>Составлять</b> план решения задачи.</p> <p><b>Работать</b> в парах, <b>анализировать</b> и <b>оценивать</b> результат работы.</p> <p><b>Оценивать</b> результаты освоения темы, проявлять заинтересованность в приобретении и расширении знаний и способов действий. <b>Анализировать</b> свои действия и управлять ими</p>
<p><b>ЧИСЛА ОТ 1 ДО 1000</b> <b>Нумерация</b></p>	<p><b>12</b></p> <p>Устная и письменная нумерация. Разряды счётных единиц. Натуральная последовательность трёхзначных чисел.</p> <p>Увеличение и уменьшение числа в 10 раз, в 100 раз.</p> <p>Замена трёхзначного числа суммой разрядных слагаемых.</p> <p>Сравнение трёхзначных чисел. Определение общего числа единиц (десятков, сотен) в числе.</p> <p><i>«Странички для любознательных»</i> – задания творческого и поискового характера: задачи-расчёты; обозначение чисел римскими цифрами.</p> <p>Единицы массы: килограмм, грамм. Соотношение между ними.</p> <p><i>«Странички для любознательных»</i> – задания твор-</p>	<p><b>12</b></p> <p><b>Читать</b> и <b>записывать</b> трёхзначные числа.</p> <p><b>Сравнивать</b> трёхзначные числа и <b>записывать</b> результат сравнения.</p> <p><b>Заменять</b> трёхзначное число суммой разрядных слагаемых.</p> <p><b>Упорядочивать</b> заданные числа.</p> <p><b>Устанавливать</b> правило, по которому составлена числовая последовательность, <b>продолжать</b> её или <b>восстанавливать</b> пропущенные в ней числа.</p> <p><b>Группировать</b> числа по заданному или самостоятельно установленному основанию.</p> <p><b>Выполнять</b> задания творческого и поискового характера: <b>читать</b> и <b>записывать</b> числа римскими цифрами; <b>сравнивать</b> позиционную десятичную систему счисления с римской непозиционной системой записи чисел.</p> <p><b>Читать</b> записи, представленные римскими цифрами, на циферблатах часов, в оглавлении книг, в обозначении веков.</p> <p><b>Переводить</b> одни единицы массы в другие: мелкие в более крупные и крупные в более мелкие, используя соотношения между ними.</p> <p><b>Сравнивать</b> предметы по массе, <b>упорядочивать</b> их.</p> <p><b>Выполнять</b> задания творческого и поискового характера, <b>применять</b> знания и способы действий в изменённых условиях.</p>

		<p>ческого и поискового характера: задачи-расчёты; задачи логического содержания; вычерчивание узоров; работа на <i>вычислительной машине</i>.</p> <p>Повторение пройденного «<i>Что узнали. Чему научились</i>».</p> <p>Проверочная работа «<i>Проверим себя и оценим свои достижения</i>» (тестовая форма). Анализ результатов.</p> <p>Контроль и учёт знаний</p>		<p><b>Анализировать</b> достигнутые результаты и недочёты, <b>проявлять</b> личностную заинтересованность в расширении знаний и способов действий</p>
<p><b>ЧИСЛА ОТ 1 ДО 1000</b></p> <p><b>Сложение и вычитание</b></p>	<p><b>11</b></p>	<p><b>Приёмы устного сложения и вычитания в пределах 1000</b></p> <p>Приёмы устных вычислений в случаях, сводимых к действиям в пределах 100 (<math>900 + 20</math>, <math>500 - 80</math>, <math>120 \cdot 7</math>, <math>300 : 6</math> и др.).</p>	<p>4</p>	<p><b>Выполнять</b> устно вычисления в случаях, сводимых к действиям в пределах 100, используя различные приёмы устных вычислений.</p> <p><b>Сравнивать</b> разные способы вычислений, выбирать удобный.</p>
		<p><b>Алгоритмы письменного сложения и вычитания в пределах 1000</b></p> <p>Приёмы письменных вычислений: алгоритм письменного сложения, алгоритм письменного вычитания.</p> <p>Виды треугольников: разносторонний, равнобедренный, равносторонний.</p> <p>«<i>Странички для любознательных</i>» – задания творческого и поискового характера: логические задачи и задачи повышенного уровня сложности.</p> <p>Повторение пройденного «<i>Что узнали. Чему научились</i>».</p> <p>Взаимная проверка знаний: «<i>Помогаем друг другу сделать шаг к успеху</i>». Работа в паре по тесту «<i>Верно? Неверно?</i>»</p>	<p>7</p>	<p><b>Применять</b> алгоритмы письменного сложения и вычитания чисел и <b>выполнять</b> эти действия с числами в пределах 1000.</p> <p><b>Контролировать</b> пошагово правильность применения алгоритмов арифметических действий при письменных вычислениях.</p> <p><b>Использовать</b> различные приёмы проверки правильности вычислений.</p> <p><b>Различать</b> треугольники по видам (разносторонние и равнобедренные, а среди равнобедренных – равносторонние) и <b>называть</b> их.</p> <p><b>Выполнять</b> задания творческого и поискового характера; <b>применять</b> знания и способы действий в изменённых условиях.</p> <p><b>Работать</b> в паре. <b>Находить</b> и <b>исправлять</b> неверные высказывания.</p> <p><b>Излагать</b> и <b>отстаивать</b> своё мнение, <b>аргументировать</b> свою точку зрения, <b>оценивать</b> точку зрения одноклассника</p>

<p><b>Умножение и деление</b></p>	<p><b>15</b></p>	<p><b>Приёмы устных вычислений</b></p> <p>Приёмы устного умножения и деления.</p> <p><i>«Странички для любознательных»</i> – задания творческого и поискового характера: применение знаний в изменённых условиях.</p> <p>Виды треугольников: прямоугольный, тупоугольный, остроугольный.</p> <p><b>Приём письменного умножения и деления на однозначное число</b></p> <p>Приём письменного умножения на однозначное число.</p> <p>Приём письменного деления на однозначное число.</p> <p>Проверка деления умножением.</p> <p>Знакомство с калькулятором</p> <p>Повторение пройденного <i>«Что узнали. Чему научились»</i></p>	<p>5</p> <p>10</p>	<p><b>Использовать</b> различные приёмы для устных вычислений.</p> <p><b>Сравнивать</b> разные способы вычислений, выбирать удобный.</p> <p><b>Выполнять</b> задания творческого и поискового характера; <b>применять</b> знания и способы действий в изменённых условиях.</p> <p><b>Различать</b> треугольники: прямоугольный, тупоугольный, остроугольный. <b>Находить</b> их в более сложных фигурах.</p> <p><b>Применять</b> алгоритмы письменного умножения и деления многозначного числа на однозначное и <b>выполнять</b> эти действия.</p> <p><b>Использовать</b> различные приёмы проверки правильности вычислений, <b>проводить</b> проверку правильности вычислений с использованием калькулятора</p>
<p><b>Итоговое повторение «Что узнали, чему научились в 3 классе»</b></p>	<p><b>5</b></p>			
<p><b>Проверка знаний</b></p>	<p><b>1</b></p>			
<p><b>4 КЛАСС - 136 ч</b></p>				
<p><b>ЧИСЛА ОТ 1 ДО 1000</b></p> <p><b>Повторение</b></p>	<p><b>12</b></p>	<p><b>Повторение</b></p> <p>Нумерация</p> <p>Четыре арифметических действия</p> <p>Столбчатые диаграммы.</p> <p>Знакомство со столбчатыми диаграммами. Чтение и составление столбчатых диа-</p>	<p>12</p>	<p><b>Читать и строить</b> столбчатые диаграммы.</p>

		<p>грамм.</p> <p>Повторение пройденного «Что узнали. Чему научились».</p> <p>Взаимная проверка знаний: «Помогаем друг другу сделать шаг к успеху».</p> <p>Работа в паре по тесту «Верно? Неверно?»</p>		<p><b>Работать</b> в паре. <b>Находить</b> и <b>исправлять</b> неверные высказывания.</p> <p><b>Излагать</b> и <b>отстаивать</b> своё мнение, <b>аргументировать</b> свою точку зрения, <b>оценивать</b> точку зрения товарища, <b>обсуждать</b> высказанные мнения</p>
<p><b>ЧИСЛА, КОТОРЫЕ БОЛЬШЕ 1000</b></p> <p><b>Нумерация</b></p>	10	<p><b>Нумерация</b></p> <p>Новая счётная единица – тысяча.</p> <p>Класс единиц и класс тысяч. Чтение и запись многозначных чисел.</p> <p>Представление многозначных чисел в виде суммы разрядных слагаемых.</p> <p>Сравнение многозначных чисел. Увеличение (уменьшение) числа в 10, 100 и 1000 раз.</p> <p>Выделение в числе общего количества единиц любого разряда. Класс миллионов. Класс миллиардов.</p> <p><b>Наши проекты:</b> «Математика вокруг нас». Создание математического справочника «Наш город (село)».</p> <p>«Странички для любознательных» – задания творческого и поискового характера: задачи логического содержания, определе-</p>	10	<p><b>Считать</b> предметы десятками, сотнями, тысячами.</p> <p><b>Читать</b> и <b>записывать</b> любые числа в пределах миллиона.</p> <p><b>Заменять</b> многозначное число суммой разрядных слагаемых. <b>Выделять</b> в числе единицы каждого разряда.</p> <p><b>Определять</b> и <b>называть</b> общее количество единиц любого разряда, содержащихся в числе.</p> <p><b>Сравнивать</b> числа по классам и разрядам.</p> <p><b>Упорядочивать</b> заданные числа.</p> <p><b>Устанавливать</b> правило, по которому составлена числовая последовательность, <b>продолжать</b> её, <b>восстанавливать</b> пропущенные в ней элементы.</p> <p><b>Оценивать</b> правильность составления числовой последовательности.</p> <p><b>Группировать</b> числа по заданному или самостоятельно установленному признаку, находить несколько вариантов группировки.</p> <p><b>Увеличивать (уменьшать)</b> числа в 10, 100, 1000 раз.</p> <p><b>Собрать</b> информацию о своём городе (селе) и на этой основе <b>создать</b> математический справочник «Наш город (село)».</p> <p><b>Использовать</b> материал справочника для составления и решения различных текстовых задач, для составления таблиц и диаграмм.</p> <p><b>Сотрудничать</b> со взрослыми и сверстниками.</p> <p><b>Составлять</b> план работы.</p> <p><b>Анализировать</b> и <b>оценивать</b> результаты работы.</p>

		<p>ние <i>верно</i> или <i>неверно</i> для заданного рисунка, простейшее высказывание с логическими связками <i>все...; если..., то...; работа на вычислительной машине.</i></p> <p>Повторение пройденного «<i>Что узнали. Чему научились</i>»</p>		
<b>Величины</b>	<b>14</b>	<p>Единица длины километр. Таблица единиц длины.</p>	2	<p><b>Переводить</b> одни единицы длины и крупные в более мелкие, используя соотношения между ними.</p> <p><b>Измерять и сравнивать</b> длины, <b>упорядочивать</b> их значения.</p>
		<p>Единицы площади: квадратный километр, квадратный миллиметр. Таблица единиц площади. Определение площади с помощью палетки.</p> <p>*Информация, способствующая формированию экономико - географического образа России (сведения о площади страны, протяжённости рек, железных и шоссейных дорог и др.).</p>	3	<p><b>Сравнивать</b> значения площадей разных фигур.</p> <p><b>Переводить</b> одни единицы площади в другие, используя соотношения между ними.</p> <p><b>Определять</b> площади фигур произвольной формы, используя палетку.</p>
		<p>Масса. Единицы массы: центнер, тонна. Таблица единиц массы.</p>	2	<p><b>Переводить</b> одни единицы массы в другие, используя соотношения между ними.</p> <p><b>Приводить</b> примеры и <b>описывать</b> ситуации, требующие перехода от одних единиц измерения к другим (от мелких к более крупным и от крупных к более мелким).</p> <p><b>Исследовать</b> ситуации, требующие сравнения объектов по массе, <b>упорядочивать</b> их.</p>
		<p>Время. Единицы времени: секунда, век. Таблица единиц времени.</p>	5	<p><b>Переводить</b> одни единицы времени в другие.</p> <p><b>Исследовать</b> ситуации, требующие сравнения событий по продолжительности, упорядочивать их.</p>
		<p>Решение задач на определение начала, продолжительности и конца события.</p> <p>Повторение пройденного «<i>Что узнали. Чему научились</i>»</p>	1 1	<p><b>Решать</b> задачи на определение начала, продолжительности и конца события</p>
<b>ЧИСЛА, КОТОРЫЕ</b>	<b>11</b>	<b>Устные и письменные приёмы сложения и вы-</b>	11	

<p><b>БОЛЬШЕ 1000</b></p> <p><b>Сложение и вычитание</b></p>		<p><b>чтения многозначных чисел</b></p> <p>Алгоритмы устного и письменного сложения и вычитания многозначных чисел.</p> <p>Решение уравнений.</p> <p>Нахождение нескольких долей целого.</p> <p>Решение задач на увеличение (уменьшение) числа на несколько единиц, выраженных в косвенной форме.</p> <p>Сложение и вычитание значений величин.</p> <p>Повторение пройденного <i>«Что узнали. Чему научились»</i>.</p> <p><i>«Странички для любознательных»</i> – задания творческого и поискового характера: логические задачи и задачи повышенного уровня сложности.</p> <p>Проверочная работа <i>«Проверим себя и оценим свои достижения»</i> (тестовая форма). Анализ результатов</p>		<p><b>Выполнять</b> письменно сложение и вычитание многозначных чисел, опираясь на знание алгоритмов их выполнения; сложение и вычитание величин.</p> <p><b>Осуществлять</b> пошаговый контроль правильности выполнения арифметических действий (сложение, вычитание).</p> <p><b>Моделировать</b> связи между данными и искомым в текстовых задачах и <b>решать</b> их.</p> <p><b>Выполнять</b> сложение и вычитание значений величин.</p> <p><b>Выполнять</b> задания творческого и поискового характера, <b>применять</b> знания и способы действий в изменённых условиях.</p> <p><b>Оценивать</b> результаты усвоения учебного материала, <b>делать</b> выводы, <b>планировать</b> действия по устранению выявленных недочётов, <b>проявлять</b> заинтересованность в расширении знаний и способов действий</p>
<p><b>Умножение и деление</b></p>	<p>17</p>	<p><b>Алгоритмы письменного умножения и деления многозначного числа на однозначное</b></p> <p>Алгоритм письменного умножения многозначного числа на однозначное. Умножение чисел, оканчивающихся нулями.</p> <p>Алгоритм письменного деления многозначного числа на однозначное.</p> <p>Решение уравнений.</p> <p>Решение текстовых задач на пропорциональное деление.</p>	<p>17</p>	<p><b>Выполнять</b> письменное умножение и деление многозначного числа на однозначное.</p> <p><b>Осуществлять</b> пошаговый контроль правильности выполнения арифметических действий (умножение и деление многозначного числа на однозначное).</p> <p><b>Составлять</b> план решения текстовых задач на пропорциональное деление и <b>решать</b> их арифметическим способом, выполнять при-</p>



		<p>Закрепление.</p> <p>Повторение пройденного «Что узнали. Чему научились».</p> <p>Проверочная работа «Проверим себя и оценим свои достижения» (тестовая форма). Анализ результатов.</p> <p>Контроль и учёт знаний</p>		<p>кидку ответов и проверять решение задачи</p> <p><b>Оценивать</b> результаты усвоения учебного материала, <b>делать</b> выводы, <b>планировать</b> действия по устранению выявленных недостатков; <b>проявлять</b> заинтересованность в расширении знаний и способов действий</p>
<p><b>ЧИСЛА, КОТОРЫЕ БОЛЬШЕ 1000</b></p> <p><b>Умножение и деление (продолжение)</b></p>	<p><b>40</b></p>	<p><b>Зависимости между величинами: скорость, время, расстояние</b></p> <p>Скорость. Время. Расстояние. Единицы скорости. Взаимосвязь между скоростью, временем и расстоянием. Решение задач с величинами: скорость, время, расстояние.</p> <p>«Странички для любознательных» – задания творческого и поискового характера: логические задачи; задачи-расчёты; математические игры.</p>	<p>4</p>	<p><b>Моделировать</b> взаимосвязи между величинами: скорость, время, расстояние. <b>Переводить</b> одни единицы скорости в другие. <b>Решать</b> задачи с величинами: скорость, время, расстояние.</p> <p><b>Выполнять</b> задания творческого и поискового характера; <b>применять</b> знания и способы действий в изменённых условиях.</p>
		<p><b>Умножение и деление</b></p> <p>Умножение числа на произведение. Устные приёмы умножения вида <math>18 \cdot 20</math>, <math>25 \cdot 12</math>. Письменные приёмы умножения на числа, оканчивающиеся нулями.</p> <p>Задачи на одновременное встречное движение.</p>	<p>10</p>	<p><b>Применять</b> свойство умножения числа на произведение в устных и письменных вычислениях.</p> <p><b>Выполнять</b> устно и письменно умножение на числа, оканчивающиеся нулями, <b>объяснять</b> используемые приёмы.</p> <p><b>Решать</b> задачи на движение.</p> <p><b>Представлять</b> текст задачи в виде схематического чертежа. <b>Составлять</b> план решения задачи с использованием названий величин.</p> <p><b>Работать</b> в паре. <b>Находить</b> и <b>исправлять</b> неверные высказывания.</p> <p><b>Излагать</b> и <b>отстаивать</b> своё мнение, <b>аргументировать</b> свою точку зрения, <b>оценивать</b> точку зрения товарища.</p>
		<p>Повторение пройденного «Что узнали. Чему научились». Взаимная проверка знаний: «Помогаем друг другу сделать шаг к успеху». Работа в паре по тесту «Верно? Неверно?».</p> <p><b>Деление</b></p> <p>Деление числа на произведение.</p>	<p>13</p>	<p><b>Применять</b> свойство деления числа на произведение в устных и письменных вы-</p>

	<p>Устные приёмы деления для случаев вида <math>600 : 20</math>, <math>5600 : 800</math>. Деление с остатком на 10, 100, 1000. Письменное деление на числа, оканчивающиеся нулями.</p> <p>Решение задач разных видов</p> <p>Решение задач на одновременное движение в противоположных направлениях</p> <p><b>Наши проекты:</b> «Математика вокруг нас». Составление сборника математических задач и заданий.</p> <p>Повторение пройденного <i>«Что узнали. Чему научились»</i>.</p> <p>Проверочная работа <i>«Проверим себя и оценим свои достижения»</i> (тестовая форма). Анализ результатов.</p> <p><b>Письменное умножение многозначного числа на двузначное и трёхзначное число</b></p> <p>Умножение числа на сумму. Алгоритм письменного умножения многозначного числа на двузначное и трёхзначное число.</p> <p>Решение задач на нахождение неизвестных по двум разностям.</p> <p>Повторение пройденного</p>	<p>числениях.</p> <p><b>Выполнять</b> устно и письменно деление на числа, оканчивающиеся нулями, <b>объяснять</b> используемые приёмы.</p> <p><b>Выполнять</b> деление с остатком на числа 10, 100, 1000.</p> <p><b>Выполнять</b> схематические чертежи по текстовым задачам на одновременное встречное движение и движение в противоположных направлениях и <b>решать</b> такие задачи. <b>Составлять</b> план решения. <b>Обнаруживать</b> допущенные ошибки.</p> <p><b>Собирать</b> и <b>систематизировать</b> информацию по разделам.</p> <p><b>Отбирать, составлять</b> и <b>решать</b> математические задачи и задания повышенного уровня сложности.</p> <p><b>Сотрудничать</b> со взрослыми и сверстниками.</p> <p><b>Составлять</b> план работы.</p> <p><b>Анализировать</b> и <b>оценивать</b> результаты работы.</p> <p><b>Оценивать</b> результаты усвоения учебного материала; <b>делать</b> выводы, <b>планировать</b> действия по устранению выявленных недостатков; проявлять заинтересованность в расширении знаний и способов действий.</p> <p><b>Соотносить</b> результат с поставленными целями изучения темы.</p> <p>13</p> <p><b>Применять</b> в вычислениях свойство умножения числа на сумму нескольких слагаемых.</p> <p><b>Выполнять</b> письменно умножение многозначных чисел на двузначное и трёхзначное число, опираясь на знание алгоритмов письменного выполнения действия <i>умножение</i>.</p> <p><b>Осуществлять</b> пошаговый контроль правильности и полноты выполнения алгоритма арифметического действия <i>умножение</i>.</p> <p><b>Решать</b> задачи на нахождение неизвестных по двум разностям. <b>Выполнять</b> прикидку результата, <b>проверять</b> полученный результат</p>
--	---	---

		«Что узнали. Чему научились» Контроль и учёт знаний		
<b>ЧИСЛА, КОТОРЫЕ БОЛЬШЕ 1000</b>  <b>Умножение и деление (продолжение)</b>	<b>22</b>	<b>Письменное деление многозначного числа на двузначное и трёхзначное число</b>  Алгоритм письменного деления многозначного числа на двузначное число. Деление на трёхзначные числа.  Повторение пройденного «Что узнали. Чему научились».  Проверка умножения делением и деления умножением, в том числе деления с остатком.  Повторение пройденного «Что узнали. Чему научились»  <b>Материал для расширения и углубления знаний</b>  Куб. Пирамида. Шар. Цилиндр. Конус. Параллелепипед. Распознавание и названия геометрических тел: куб, шар, пирамида, цилиндр, конус, параллелепипед. Куб, пирамида, параллелепипед: вершины, грани, рёбра куба (пирамиды). Развёртка куба. Развёртка пирамиды. Развёртка параллелепипеда. Развёртка конуса. Развёртка цилиндра. Изготовление моделей куба, пирамиды, параллелепипеда, цилиндра, конуса	<b>20</b>	<b>Объяснять</b> каждый шаг в алгоритмах письменного деления многозначного числа на двузначное и трёхзначное число. <b>Выполнять</b> письменно деление многозначных чисел на двузначное и трёхзначное число, опираясь на знание алгоритмов письменного выполнения действия <i>деление</i> . <b>Осуществлять</b> пошаговый контроль правильности и полноты выполнения алгоритма арифметического действия <i>деление</i> .  <b>Проверять</b> выполненные действия: умножение делением и деление умножением.  <b>Распознавать</b> и <b>называть</b> геометрические тела: куб, шар, пирамида. <b>Изготавливать</b> модели куба и пирамиды из бумаги с использованием развёрток. <b>Моделировать</b> разнообразные ситуации расположения объектов в пространстве и на плоскости. <b>Соотносить</b> реальные объекты с моделями многогранников и шара
<b>Итоговое повторение</b>	<b>8</b>			
<b>Контроль и</b>	<b>2</b>			

учёт знаний				
-------------	--	--	--	--

**Учебно-методическое обеспечение образовательного процесса**  
**Обязательные учебные материалы для ученика**

- Математика (в 2 частях), 3 класс/ Моро М.И., Бантова М.А., Бельтюкова Г.В. и другие, Акционерное общество «Издательство «Просвещение»
- Математика (в 2 частях), 4 класс/ Моро М.И., Бантова М.А., Бельтюкова Г.В. и другие, Акционерное общество «Издательство «Просвещение»

**Методические материалы для учителя**

1. Волина "Занимательная математика".
2. Сухин И.Г. "Занимательные материалы".
3. "Математика. Методические рекомендации" 1-4 класс Моро М.И., Бантова М.А., Бельтюкова Г.В. и др., "Просвещение"
4. "Проектные задачи в начальной школе"/ Под ред. А.Б. Воронцова. М., 2010

**Цифровые образовательные ресурсы и ресурсы сети интернет**

Издательство «Просвещение» [www.prosv.ru](http://www.prosv.ru) (раздел «Школа России [www.schoolrussia.ru](http://www.schoolrussia.ru))  
Федерация Интернет-образования, сетевое объединение методистов [www.som.fio.ru](http://www.som.fio.ru)  
Российская версия международного проекта Сеть творческих учителей [it-n.ru](http://it-n.ru)  
Российский общеобразовательный Портал [www.school.edu.ru](http://www.school.edu.ru)  
Единая коллекция цифровых образовательных ресурсов [www.school-collection.edu.ru](http://www.school-collection.edu.ru)  
Российская электронная школа <https://resh.edu.ru/>  
Российская онлайн-платформа Учи.ру <https://uchi.ru/>