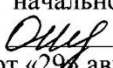
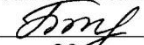



МИНИСТЕРСТВО ПРОСВЕЩЕНИЯ РОССИЙСКОЙ ФЕДЕРАЦИИ
Краснодарский край
Управление по образованию и науки муниципального образования городского округа
города -курорта Сочи
Муниципальное общеобразовательное бюджетное учреждение гимназия №76
города Сочи имени Кононцевой Г.В.

РАССМОТРЕНО
Руководитель кафедры
начального образования
 О.Ю. Шкода
от «29» августа 2023 г.

СОГЛАСОВАНО
Заместитель директора по УВР
 Т.В. Белорусова
от «29» августа 2023 г.

УТВЕРЖДЕНО
Директор гимназии № 76
 С.Л.Валько
Приказ № 338
от «30» августа 2023 г.

РАБОЧАЯ ПРОГРАММА

учебного предмета изобразительное искусство
для обучающихся 3 – 4 классов

Сочи, 2023

1. ПОЯСНИТЕЛЬНАЯ ЗАПИСКА

Программа разработана на основе рабочей программы по изобразительному искусству и откорректирована по материалам программы «Изобразительное искусство», авторы Б.М. Неменский, Л.А. Неменская, Н.А. Горяева и др., с учётом федеральной рабочей программы.

Цель учебного предмета «Изобразительное искусство» в общеобразовательной школе – формирование художественной культуры учащихся как неотъемлемой части культуры духовной, т. е. культуры мироотношений, выработанных поколениями. Эти ценности как высшие ценности человеческой цивилизации, накапливаемые искусством, должны быть средством очеловечения, формирования нравственно-эстетической отзывчивости на прекрасное и безобразное в жизни и искусстве, т. е. зоркости души ребенка.

В основу программы положены идеи и положения Федерального государственного образовательного стандарта начального общего образования и Концепции духовно-нравственного развития и воспитания личности гражданина России.

Программа создана на основе развития традиций российского художественного образования, внедрения современных инновационных методов и на основе современного понимания требований к результатам обучения. Программа является результатом целостного комплексного проекта, разрабатываемого на основе системной исследовательской и экспериментальной работы. Смысловая и логическая последовательность программы обеспечивает целостность учебного процесса и преемственность этапов обучения.

Художественно-эстетическое развитие учащегося рассматривается как важное условие социализации личности, как способ его вхождения в мир человеческой культуры и в то же время как способ самопознания и самоидентификации. Художественное развитие осуществляется в практической, деятельностной форме в процессе художественного творчества каждого ребенка. Цели художественного образования состоят в развитии эмоционально-нравственного потенциала ребенка, его души средствами приобщения к художественной культуре как форме духовно-нравственного поиска человечества. Содержание программы учитывает возрастание роли визуального образа как средства познания и коммуникации в современных условиях.

Культуросозидающая роль программы состоит также в воспитании гражданственности и патриотизма. Эта задача ни в коей мере не ограничивает связи с культурой разных стран мира, напротив, в основу программы положен принцип «от родного порога в мир общечеловеческой культуры». Россия – часть многообразного и целостного мира. Ребенок шаг за шагом отрывает многообразие культур разных народов и ценностные связи, объединяющие всех людей планеты.

Связи искусства с жизнью человека, роль искусства в повседневном его бытии, в жизни общества, значение искусства в развитии каждого ребенка – главный смысловой стержень программы.

2. СОДЕРЖАНИЕ УЧЕБНОГО ПРЕДМЕТА, КУРСА (135 ч)

1 класс (33 часа)

ТЫ ИЗОБРАЖАЕШЬ, УКРАШАЕШЬ И СТРОИШЬ

Ты учишься изображать (9 ч)

Изображения всюду вокруг нас.

Изображения в жизни человека. Предмет «Изобразительное искусство». Чему мы будем учиться на уроках изобразительного искусства. Выставка детских работ и первый опыт их обсуждения. Знакомство с Мастером Изображения.

Мастер Изображения учит видеть (2 ч).

Красота и разнообразие окружающего мира природы. Знакомство с понятием «форма».

Сравнение по форме различных листьев и выявление ее геометрической основы. Использование этого опыта в изображении разных по форме деревьев. Сравнение пропорций частей в составных, сложных формах (например, из каких простых форм состоит тело у разных животных).

Изображать можно пятном.

Пятно как способ изображения на плоскости. Образ на плоскости. Тень как пример пятна, которое помогает увидеть обобщенный образ формы. Метафорический образ пятна в реальной жизни (мох на камне, осыпь на стене, узоры на мраморе и т.д.). Образ на основе пятна в иллюстрациях известных художников (Т. Маврина, Е. Чарушин, В. Лебедев, М. Митурич и др.) к детским книгам о животных. Навыки работы на уроке с кистью, краской (одна банка) и водой.

Изображать можно в объеме.

Объемные изображения. Отличие изображения в пространстве от изображения на плоскости. Объем, образ в трехмерном пространстве. Выразительные, т.е. образные (похожие на кого-то), объемные объекты в природе (пни, камни, коряги, сугробы и др.).

Целостность формы.

Лепка: от создания большой формы к проработке деталей. Изменения комка пластилина способами вытягивания и вдавливания.

Изображать можно линией.

Знакомство с понятиями «линия» и «плоскость». Линии в природе. Линейные изображения на плоскости. Повествовательные возможности линии (линия-рассказчица).

Разноцветные краски.

Знакомство с цветом. Краски гуашь. Навыки работы гуашью. Организация рабочего места. Цвет. Эмоциональное и ассоциативное звучание цвета.

Изображать можно и то, что невидимо (настроение).

Выражение настроения в изображении. Изображать можно не только предметный мир, но и мир наших чувств (невидимый мир). Эмоциональное и ассоциативное звучание цвета. Какое настроение вызывают разные цвета?

Художники и зрители (обобщение темы).

Первоначальный опыт художественного творчества и опыт восприятия искусства. Учимся быть художниками, учимся быть зрителями. Итоговая выставка детских работ по теме. Начальное формирование навыков восприятия и оценки собственной художественной деятельности, а также деятельности одноклассников.

Начальное формирование навыков восприятия станковой картины.

Знакомство с понятием «произведение искусства». Картина. Скульптура. Цвет и краски в картинах художников. Художественный музей.

Ты украшаешь (8 ч)

Мир полон украшений. Цветы.

Украшения в окружающей действительности. Разнообразие украшений (декор).

Знакомство с Мастером Украшения.

Цветы – украшение Земли. Разнообразие цветов: их форм, окраски, узорчатых деталей.

Красоту нужно уметь замечать.

Мастер Украшения учится у природы и помогает нам увидеть ее красоту. Яркая и неброская, тихая и неожиданная красота в природе. Многообразие и красота форм, узоров, расцветок и фактур в природе.

Узоры на крыльях. Ритм пятен.

Любование красотой бабочек и рассматривание узоров на их крыльях. Ритмический узор пятен и симметричный повтор.

Красивые рыбы. Монотипия.

Знакомство с новыми возможностями художественных материалов и новыми техниками. Развитие навыков работы красками, цветом.

Ритмическое соотношение пятна и линии. Симметрия, повтор, ритм, свободный фантазийный узор. Знакомство с техникой монотипии (отпечаток красочного пятна).

Украшения птиц. Объемная аппликация.

Разнообразие украшений в природе и различные формы украшений. Многообразие форм декоративных элементов. Мастер Украшения помогает рассматривать птиц, обращая внимание не только на цветной орнамент окраски, но и на форму хохолоков, хвостов, оформление лапок. Наряд птицы помогает понять ее характер (веселая, быстрая, важная).

Развитие начальных навыков объемной работы с бумагой разной фактуры.

Узоры, которые создали люди.

Красота узоров (орнаментов), созданных человеком. Разнообразие орнаментов и их применение в предметном окружении человека. Природные и изобразительные мотивы в орнаменте. Образные и эмоциональные впечатления от орнаментов. Где можно встретить орнаменты? Что они украшают?

Как украшает себя человек.

Украшения человека рассказывают о своем хозяине. Что могут рассказать украшения? Какие украшения бывают у разных людей? Когда и зачем украшают себя люди? Украшения могут рассказать окружающим, кто ты такой, каковы твои намерения.

Мастер Украшения помогает сделать праздник (обобщение темы).

Подготовка к Новому году. Традиционные новогодние украшения. Украшения для новогоднего карнавала. Новые навыки работы с бумагой. Обобщение материала всей темы: какие бывают украшения и зачем они нужны?

Ты строишь (11 ч)

Постройки в нашей жизни.

Первичное знакомство с архитектурой и дизайном. Постройки в окружающей нас жизни. Постройки, сделанные человеком. Строят не только дома, но и вещи, создавая для них нужную форму – удобную и красивую.

Знакомство с Мастером Постройки, который помогает придумать, как будут выглядеть разные дома или вещи, для кого их строить и из каких материалов.

Дома бывают разными.

Многообразие архитектурных построек и их назначение. Из каких частей может состоять дом? Составные части (элементы) дома (стены, крыша, фундамент, двери, окна и т.д.) и разнообразие их форм.

Домики, которые построила природа.

Многообразие природных построек (стручки, орешки, раковины, норки, гнезда, соты и т. п.), их формы и конструкции. Соотношение форм и их пропорций.

Дом снаружи и внутри (2 ч).

Соотношение и взаимосвязь внешнего вида и внутренней конструкции дома. Выражение внутреннего пространства во внешней форме. Понятия «внутри» и «снаружи».

Назначение дома и его внешний вид. Внутреннее устройство дома, взаимоотношение его частей.

Строим город (2 ч).

Архитектура. Архитектор. Планирование города. Деятельность художника-архитектора. Приемы работы в технике бумагопластики.

Все имеет свое строение.

Конструкция предмета. Формирование первичных умений видеть конструкцию предмета, т.е. то, как он построен. Любое изображение – взаимодействие нескольких простых геометрических форм.

Строим вещи (2 ч).

Конструирование предметов быта. Первичные представления о конструктивном устройстве предметов быта. Знакомство с работой дизайнера. Как наши вещи становятся красивыми и удобными?

Город, в котором мы живем (обобщение темы).

Создание образа города. Прогулка по родному городу или селу с целью наблюдения реальных построек. Анализ формы домов, их элементов, деталей в связи с их назначением. Разнообразие городских построек. Малые архитектурные формы, деревья в городе.

Изображение, украшение, постройка всегда помогают друг другу (5 ч)

Три Брата-Мастера всегда трудятся вместе.

Изображение, украшение и постройка – три стороны работы художника при создании произведения, три вида его художественной деятельности.

Три вида художественной деятельности (три Брата-Мастера) как этапы, последовательность создания произведения.

Выставка работ учащихся. Обсуждение рисунков, скульптуры и т.д., выделение в них работы каждого из Мастеров. Игра в художников и зрителей.

Рассматривание произведений разных видов искусства, в которых наиболее наглядно проявлены конструктивное, декоративное и изобразительное начала.

Праздник весны. Праздник птиц. Разноцветные жуки.

Сюжеты заданий (прилет птиц, пробуждение жучков, стрекоз, букашек и т.д.) могут варьироваться в соответствии с целями и учебными задачами темы.

Сказочная страна.

Создание коллективных панно и пространственных композиций. Изображение сказочного мира. Мастера помогают увидеть мир сказки и воссоздать его. Коллективная работа с участием всех учащихся класса по созданию панно-коллажа.

Времена года.

Создание коллажей и объемных композиций на основе смешанных техник. Сочетание различных материалов, сочетание плоскостного и объемного изображения в единой композиции. Выразительность, ритмическая организация элементов коллективного панно.

Навыки овладения различными приемами работы с бумагой, различными фактурами, используя сочетание цвета и линии.

Здравствуй, лето! Урок любования (обобщение темы).

Экскурсия в природу. Наблюдение живой природы с точки зрения трех Мастеров. Просмотр слайдов и фотографий с выразительными деталями весенней природы.

Образ лета в творчестве российских художников. Картина и скульптура. Репродукция.

2 класс (34 часа)

ИСКУССТВО И ТЫ

Как и чем работает художник? (8 ч)

Три основных цвета – желтый, красный, синий.

Что такое живопись? Первичные основы цветоведения. Знакомство с основными и составными цветами, с цветовым кругом. Многообразие цветовой гаммы осенней природы (в частности, осенних цветов).

Задание: изображение цветов без предварительного рисунка.

Белая и черная краски.

Восприятие и изображение красоты природы. Настроение в природе. Темное и светлое (смешение цветных красок с черной и белой). Знакомство с различным эмоциональным звучанием цвета.

Задание: изображение природных стихий.

Пастель и цветные мелки, акварель, их выразительные возможности.

Мягкость, бархатистость пастели, яркость восковых и масляных мелков, текучесть и прозрачность акварели. Выразительные возможности этих материалов, особенности работы ими. Передача различного эмоционального состояния природы.

Задание: изображение осеннего леса (по памяти и впечатлению).

Выразительные возможности аппликации.

Особенности создания аппликации (материал можно резать или обрывать). Представление о ритме пятен.

Задание: создание коврика на тему осенней земли с опавшими листьями.

Выразительные возможности графических материалов.

Что такое графика? Образный язык графики. Разнообразие графических материалов. Красота и выразительность линии. Выразительные возможности линии. Тонкие и толстые, подвижные и тягучие линии.

Задание: изображение зимнего леса (по впечатлению и памяти).

Выразительность материалов для работы в объеме.

Что такое скульптура? Образный язык скульптуры. Знакомство с материалами, которыми работает скульптор. Выразительные возможности глины, дерева, камня и других материалов.

Изображение животных. Передача характерных особенностей животных.

Задание: изображение животных родного края.

Выразительные возможности бумаги.

Что такое архитектура? Чем занимается архитектор? Особенности архитектурных форм. Что такое макет? Материалы, с помощью которых архитектор создает макет (бумага, картон).

Работа с бумагой (сгибание, скручивание, надрезание, склеивание). Перевод простых объемных форм в объемные формы. Склеивание простых объемных форм (конус, цилиндр, лесенка, гармошка).

Задание: сооружение игровой площадки для вылепленных зверей.

Неожиданные материалы (обобщение темы).

Понимание красоты различных художественных материалов (гуашь, акварель, пастель, мелки, тушь, пластилин, бумага). Сходство и различие материалов. Смешанные техники. Неожиданные материалы. Выразительные возможности материалов, которыми работают художники.

Задание: изображение ночного праздничного города.

Итоговая выставка работ.

Реальность и фантазия (7 ч)

Изображение и реальность.

Мастер Изображения учит видеть мир вокруг нас. Учимся всматриваться в реальный мир, учимся не только смотреть, но и видеть. Рассматриваем внимательно животных, замечаем их красоту, обсуждаем особенности различных животных.

Задание: изображение любимого животного.

Изображение и фантазия.

Роль фантазии в жизни людей. Сказочные существа. Фантастические образы. Соединение элементов разных животных, растений при создании фантастического образа. Творческие умения и навыки работы гуашью.

Задание: изображение фантастического животного.

Украшение и реальность.

Природа умеет себя украшать. Умение видеть красоту природы, разнообразие ее форм, цвета (иней, морозные узоры, паутинки, наряды птиц, рыб и т.п.).

Задание: изображение паутинок с росой, веточками деревьев или снежинок при помощи линий.

Украшение и фантазия.

Преобразование природных форм для создания различных узоров, орнаментов, украшающих предметы быта. Создание тканей, кружев, украшений для человека. Перенесение красоты природы в жизнь человека и преобразование ее с помощью фантазии.

Задание: изображение кружева, закладки для книги.

Постройка и реальность.

Красота и смысл природных конструкций (соты пчел, ракушки, коробочки хлопка, орехи и т. д.), их функциональность, пропорции. Разнообразие форм подводного мира, их неповторимые особенности.

Задание: конструирование из бумаги подводного мира.

Постройка и фантазия.

Мастер Постройки учится у природы. Изучая природу, Мастер преобразует ее своей фантазией, дополняет ее формы, создает конструкции, необходимые для жизни человека. Мастер Постройки показывает возможности фантазии человека в создании предметов.

Задание: создание макетов фантастических зданий.

Братья-Мастера Изображения, Украшения и Постройки всегда работают вместе (обобщение темы).

Взаимодействие трех видов деятельности – изображения, украшения и постройки. Обобщение материала всей темы.

Задание: конструирование и украшение елочных игрушек.

О чём говорит искусство (11 ч)

Изображение природы в различных состояниях.

Разное состояние природы несет в себе разное настроение: грозное и тревожное, спокойное и радостное, грустное и нежное. Художник, изображая природу, выражает ее состояние, настроение. Изображение, созданное художником, обращено к чувствам зрителя.

Задание: изображение контрастных состояний природы.

Изображение характера животных.

Выражение в изображении характера и пластики животного, его состояния, настроения. Знакомство с анималистическими изображениями, созданными художниками в графике, живописи и скульптуре. Рисунки и скульптурные произведения В. Ватагина.

Изображение характера человека: женский образ (2 ч).

Изображая человека, художник выражает свое отношение к нему, свое понимание этого человека. Женские качества характера: верность, нежность, достоинство, доброта и т.д. Внешнее и внутреннее содержание человека, выражение его средствами искусства.

Изображение характера человека: мужской образ (2 ч).

Изображая, художник выражает свое отношение к тому, что он изображает. Эмоциональная и нравственная оценка образа в его изображении. Мужские качества характера: отважность, смелость, решительность, честность, доброта и т.д. Возможности использования цвета, тона, ритма для передачи характера персонажа.

Образ человека в скульптуре.

Возможности создания разнохарактерных героев в объеме. Скульптурные произведения, созданные мастерами прошлого и настоящего. Изображения, созданные в объеме, – скульптурные образы – выражают отношение скульптора к миру, его чувства и переживания.

Человек и его украшения.

Украшая себя, человек рассказывает о себе: кто он такой (например, смелый воин-защитник или агрессор).

Украшения имеют свой характер, свой образ. Украшения для женщин подчеркивают их красоту, нежность, для мужчин – силу, мужество.

О чем говорят украшения.

Через украшение мы не только рассказываем о том, кто мы, но и выражаем свои цели, намерения.

Образ здания.

Здания выражают характер тех, кто в них живет. Персонажи сказок имеют очень разные дома. Образы зданий в окружающей жизни.

В изображении, украшении, постройке человек выражает свои чувства, мысли, настроение, свое отношение к миру (обобщение темы).

Выставка творческих работ, выполненных в разных материалах и техниках.

Обсуждение выставки.

Как говорит искусство (8 ч)

Теплые и холодные цвета. Борьба теплого и холодного.

Цвет и его эмоциональное восприятие человеком. Деление цветов на теплые и холодные. Природа богато украшена сочетаниями теплых и холодных цветов. Умение видеть цвет. Борьба различных цветов, смешение красок на бумаге.

Задание: изображение горящего костра и холодной синей ночи вокруг.

Тихие и звонкие цвета.

Смешение различных цветов с черной, серой, белой красками – получение мрачных, тяжелых и нежных, легких оттенков цвета.

Передача состояния, настроения в природе с помощью тихих (глухих) и звонких цветов. Наблюдение цвета в природе, на картинах художников.

Задание: изображение весенней земли.

Что такое ритм линий?

Ритмическая организация листа с помощью линий. Изменение ритма линий в связи с изменением содержания работы.

Линии как средство образной характеристики изображаемого. Разное эмоциональное звучание линии.

Задание: изображение весенних ручьев.

Характер линий.

Выразительные возможности линий. Многообразие линий: толстые и тонкие, корявые и изящные, спокойные и порывистые.

Умение видеть линии в окружающей действительности, рассматривание весенних веток.

Задание: изображение нежных или могучих веток.

Ритм пятен.

Ритм пятен передает движение. От изменения положения пятен на листе изменяется восприятие листа, его композиция. Материал рассматривается на примере летящих птиц – быстрый или медленный полет; птицы летят тяжело или легко.

Задание: ритмическое расположение летящих птиц.

Пропорции выражают характер.

Понимание пропорций как соотношения между собой частей одного целого.

Пропорции – выразительное средство искусства, которое помогает художнику создавать образ, выражать характер изображаемого.

Задание: лепка птиц с разными пропорциями.

Ритм линий и пятен, цвет, пропорции – средства выразительности.

Ритм линий, пятен, цвет, пропорции составляют основы образного языка, на котором говорят Братья-Мастера – Мастер Изображения, Мастер Украшения, Мастер Постройки, создавая произведения в области живописи, графики, скульптуры, архитектуры.

Задание: создание коллективного панно на тему «Весна. Шум птиц».

Обобщающий урок года.

Выставка детских работ, репродукций работ художников – радостный праздник, событие школьной жизни.

Игра-беседа, в которой вспоминают все основные темы года.

3 класс (34 часа)

ИСКУССТВО ВОКРУГ НАС

Искусство в твоём доме (8 ч)

Твои игрушки.

Разнообразие форм и декора игрушек. Роль игрушки в жизни людей. Игрушки современные и игрушки прошлых времен. Знакомство с народными игрушками (дымковские, филимоновские, городецкие, богородские). Особенности этих игрушек. Связь внешнего оформления игрушки (украшения) с ее формой. Три стадии создания игрушки: придумывание, конструирование, украшение.

Посуда у тебя дома.

Разнообразие посуды: ее форма, силуэт, нарядный декор. Роль художника в создании образа посуды. Обусловленность формы, украшения посуды ее назначением (праздничная или повседневная, детская или взрослая). Зависимость формы и декора посуды от материала (фарфор, фаянс, дерево, металл, стекло). Образцы посуды, созданные мастерами промыслов (Гжель, Хохлома). Выразительность форм и декора посуды. Образные ассоциации, рождающиеся при восприятии формы и росписи посуды.

Обои и шторы у тебя дома (2 ч).

Роль художника в создании обоев и штор. Разработка эскизов обоев как создание образа комнаты и выражение ее назначения: детская комната или спальня, гостиная, кабинет... Роль цвета обоев в настроении комнаты. Повторяемость узора в обоях.

Мамин платок.

Знакомство с искусством росписи тканей. Художественная роспись платков, их разнообразие. Орнаментальная роспись платка и роспись ткани. Выражение в художественном образе платка (композиция, характер росписи, цветовое решение) его назначения: платок праздничный или повседневный, платок для молодой женщины (яркий, броский, нарядный) или для пожилой (приглушенный, сдержанный, спокойный). Расположение росписи на платке, ритмика росписи. Растительный или геометрический характер узора на платке. Цветовое решение платка.

Твои книжки.

Многообразие форм и видов книг, игровые формы детских книг. Роль художника в создании книг. Художники детской книги (Т. Маврина, Ю. Васнецов, В. Конашевич, И. Билибин, Е. Чарушин и др.).

Роль обложки в раскрытии содержания книги. Иллюстрация. Шрифт, буква. Дружная работа трех Мастеров над созданием книги.

Открытки.

Создание художником поздравительных открыток (и другой мелкой тиражной графики). Многообразие открыток. Форма открытки и изображение на ней как выражение доброго пожелания. Роль выдумки и фантазии в создании тиражной графики.

Труд художника для твоего дома (обобщение темы).

Роль художника в создании всех предметов в доме. Роль каждого из Братьев-Мастеров в создании формы предмета и его украшения. Выставка творческих работ. Игра в художников и зрителей, в экскурсоводов на выставке детских работ. Понимание неразрывной связи всех сторон жизни человека с трудом художника.

Искусство на улицах твоего города (7 ч)

Памятники архитектуры.

Знакомство со старинной и новой архитектурой родного города (села). Какой облик будут иметь дома, придумывает художник-архитектор. Образное воздействие архитектуры на человека. Знакомство с лучшими произведениями архитектуры – каменной летописью истории человечества (собор Василия Блаженного, Дом Пашкова в Москве, Московский Кремль, здание Московского государственного университета, здание Адмиралтейства в Санкт-Петербурге и т.д.).

Памятники архитектуры – достояние народа, эстафета культуры, которую поколения передают друг другу. Бережное отношение к памятникам архитектуры. Охрана памятников архитектуры государством.

Парки, скверы, бульвары.

Архитектура садов и парков. Проектирование не только зданий, но и парков, скверов (зеленых островков природы в городах) – важная работа художника. Проектирование художником парка как целостного ансамбля с дорожками, газонами, фонтанами, ажурными оградками, парковой скульптурой. Традиция создания парков в нашей стране (парки в Петергофе, Пушкино, Павловске; Летний сад в Санкт-Петербурге и т.д.).

Разновидности парков (парки для отдыха, детские парки, парки-музеи и т.д.) и особенности их устройства. Строгая планировка и организация ландшафта в парках – мемориалах воинской славы.

Ажурные ограды.

Чугунные ограды в Санкт-Петербурге и Москве, в других городах. Назначение и роль ажурных оград в украшении города. Ажурные ограды в городе, деревянное узорочье наличников, просечный ажур дымников в селе. Связь творчества художника с реальной жизнью. Роль природных аналогов (снежинки, ажурно-сетчатая конструкция паутинок, крылья стрекоз, жуков и т.д.) в создании ажурного узорочья оград.

Задание: создание проекта ажурной решетки или ворот – вырезание из цветной бумаги, сложенной гармошкой (решетки и ворота могут быть вклеены в композицию на тему «Парки, скверы, бульвары»).

Волшебные фонари.

Работа художника по созданию красочного облика города, уличных и парковых фонарей. Фонари – украшение города.

Старинные фонари Москвы, Санкт-Петербурга и других городов.

Художественные образы фонарей. Разнообразие форм и украшений фонарей. Фонари праздничные, торжественные, лирические. Связь образного строя фонаря с природными аналогами.

Витрины.

Роль художника в создании витрин. Реклама товара. Витрины как украшение города. Изображение, украшение и постройка при создании витрины. Связь оформления витрины с назначением магазина («Ткани», «Детский мир», «Спортивные товары», «Океан» и т.д.), с

обликом здания, улицы, с уровнем художественной культуры города. Праздничность и яркость оформления витрины, общий цветовой строй и композиция. Реклама на улице.

Удивительный транспорт.

Роль художника в создании образа машины. Разные формы автомобилей. Автомобили разных времен. Умение видеть образ в форме машины. Все виды транспорта помогает создавать художник. Природа – неисчерпаемый источник вдохновения для художника-конструктора. Связь конструкции автомобиля, его образного решения с живой природой (автомобиль-жук, вертолет- стрекоза, вездеход-паук и т. д.).

Труд художника на улицах твоего города (села) (обобщение темы).

Обобщение представлений о роли и значении художника в создании облика современного города. Создание коллективных панно «Наш город (село)» в технике коллажа, аппликации. Беседа о роли художника в создании облика города.

Игра в экскурсоводов, которые рассказывают о своем городе, о роли художников, которые создают художественный облик города (села).

Художник и зрелище (11 ч)

Художник в цирке.

Цирк – образ радостного, яркого, волшебного, развлекательного зрелища. Искусство цирка – искусство преувеличения и праздничной красочности, демонстрирующее силу, красоту, ловкость человека, его бесстрашие. Роль художника в цирке. Элементы циркового оформления: занавес, костюмы, реквизит, освещение, оформление арены.

Художник в театре (2 ч).

Истоки театрального искусства (народные празднества, карнавалы, древний античный театр). Игровая природа актерского искусства (перевоплощение, лицедейство, фантазия) – основа любого зрелища. Спектакль: вымысел и правда, мир условности. Связь театра с изобразительным искусством. Художник – создатель сценического мира. Декорации и костюмы. Процесс создания сценического оформления. Участие трех Братьев-Мастеров в создании художественного образа спектакля

Театр кукол (2 ч).

Истоки развития кукольного театра. Петрушка – герой ярмарочного веселья. Разновидности кукол: перчаточные, тростевые, куклы-марионетки. Театр кукол. Куклы из коллекции С. Образцова.

Работа художника над куклой. Образ куклы, ее конструкция и костюм. Неразрывность конструкции и образного начала при создании куклы.

Выразительность головки куклы: характерные, подчеркнуто-утрированные черты лица.

Маски (3 ч).

Лицедейство и маска. Маски разных времен и народов. Маска как образ персонажа. Маски-характеры, маски-настроения. Античные маски – маски смеха и печали – символы комедии и трагедии. Условность языка масок и их декоративная выразительность.

Искусство маски в театре и на празднике (театральные, обрядовые, карнавальные маски). Грим.

Афиша и плакат.

Значение театральной афиши и плаката как рекламы и приглашения в театр. Выражение в афише образа спектакля. Особенности языка плаката, афиши: броскость, яркость, ясность, условность, лаконизм. Композиционное единство изображений и текстов в плакате, афише. Шрифт и его образные возможности.

Праздник в городе.

Роль художника в создании праздничного облика города. Элементы праздничного украшения города: панно, декоративные праздничные сооружения, иллюминация, фейерверки, флаги и

др. Многоцветный праздничный город как единый большой театр, в котором разворачивается яркое, захватывающее представление.

Школьный карнавал (обобщение темы).

Организация театрализованного представления или спектакля с использованием сделанных на занятиях масок, кукол, афиш, плакатов, костюмов и т. д. Украшение класса или школы работами, выполненными в разных видах изобразительного искусства (графика, живопись, скульптура), декоративного искусства, в разных материалах и техниках.

Художник и музей (8 ч)

Музей в жизни города.

Художественные музеи Москвы, Санкт-Петербурга, других городов – хранители великих произведений мирового и русского искусства. Музеи в жизни города и всей страны. Разнообразие музеев (художественные, литературные, исторические музеи; музей игрушек, музей космоса и т. д.).

Роль художника в создании экспозиции музея (создание музейной экспозиции и особой атмосферы музея).

Крупнейшие художественные музеи России: Эрмитаж, Третьяковская галерея, Русский музей, Музей изобразительных искусств им. А.С. Пушкина.

Музеи (выставочные залы) родного города.

Особые музеи: домашние музеи в виде семейных альбомов, рассказывающих об истории семьи, музеи игрушек, музеи марок, музеи личных памятных вещей и т. д.

Рассказ учителя и беседа.

Картина – особый мир. Картина-пейзаж. Картина-портрет (2 ч).

Картины, создаваемые художниками. Где и зачем мы встречаемся с картинами. Как воспитывать в себе зрительские умения. Мир в картине. Роль рамы для картины.

Пейзаж – изображение природы, жанр изобразительного искусства. Знаменитые картины-пейзажи И. Левитана, А. Саврасова, Ф. Васильева, Н. Рериха, А. Куинджи, В. Бакшеева, В. Ван Гога, К. Коро и т. д.

Учимся смотреть картину-пейзаж. Образ Родины в картинах-пейзажах. Выражение в пейзаже настроения, состояния души. Роль цвета как выразительного средства в пейзаже.

Картина-портрет.

Знакомство с жанром портрета. Знаменитые художники-портретисты (Ф. Рокотов, Д. Левицкий, В. Серов, И. Репин, В. Тропинин и другие; художники эпохи Возрождения), их картины-портреты.

Портрет человека как изображение его характера, настроения, как проникновение в его внутренний мир. Роль позы и значение окружающих предметов. Цвет в портрете, фон в портрете.

Картина-натюрморт.

Жанр натюрморта: предметный мир в изобразительном искусстве. Натюрморт как рассказ о человеке. Выражение настроения в натюрморте. Знаменитые русские и западноевропейские художники, работавшие в жанре натюрморта (Ж.-Б. Шарден, К. Петров-Водкин, П. Кончаловский, М. Сарьян, П. Кузнецов, В. Стожаров, В. Ван Гог и др.).

Расположение предметов в пространстве картины. Роль цвета в натюрморте. Цвет как выразительное средство в картине-натюрморте.

Картины исторические и бытовые.

Изображение в картинах событий из жизни людей. Изображение больших исторических событий, героев в картинах исторического жанра. Красота и переживания повседневной жизни в картинах бытового жанра: изображение обычных жизненных сценок из домашней жизни, историй, событий.

Учимся смотреть картины.

Скульптура в музее и на улице.

Скульптура – объемное изображение, которое живет в реальном пространстве. Отличие скульптуры от живописи и графики. Человек и животное – главные темы в искусстве скульптуры.

Передача выразительной пластики движений в скульптуре. Скульптура и окружающее ее пространство. Скульптура в музеях. Скульптурные памятники. Парковая скульптура. Выразительное использование разнообразных скульптурных материалов (камень, металл, дерево, глина).

Учимся смотреть скульптуру.

Художественная выставка (обобщение темы).

Выставка лучших детских работ за год (в качестве обобщения темы года «Искусство вокруг нас»).

Выставка как событие и праздник общения. Роль художественных выставок в жизни людей.

Экскурсия по выставке и праздник искусств со своим сценарием. Подведение итогов, ответ на вопрос: «Какова роль художника в жизни каждого человека?»

4 класс (34 часа)

КАЖДЫЙ НАРОД – ХУДОЖНИК (ИЗОБРАЖЕНИЕ, УКРАШЕНИЕ, ПОСТРОЙКА В ТВОРЧЕСТВЕ НАРОДОВ ВСЕЙ ЗЕМЛИ)

Истоки родного искусства (8 ч)

Пейзаж родной земли (2 ч).

Красота природы родной земли. Эстетические характеристики различных пейзажей – среднерусского, горного, степного, таежного и др. Разнообразие природной среды и особенности среднерусской природы. Характерные черты, красота родного для ребенка пейзажа.

Красота природы в произведениях русской живописи (И. Шишкин, А. Саврасов, Ф. Васильев, И. Левитан, И. Грабарь и др.). Роль искусства в понимании красоты природы. Изменчивость природы в разное время года и в течение дня. Красота разных времен года.

Деревня – деревянный мир (2 ч).

Традиционный образ деревни и связь человека с окружающим миром природы. Природные материалы для постройки, роль дерева.

Роль природных условий в характере традиционной культуры народа. Образ традиционного русского дома – избы. Воплощение в конструкции и декоре избы космогонических представлений – представлений о порядке и устройстве мира.

Конструкция избы и назначение ее частей. Единство красоты и пользы. Единство функциональных и духовных смыслов. Украшения избы и их значение. Магические представления как поэтические образы мира. Различные виды изб. Традиции конструирования и декора избы в разных областях России.

Разнообразие сельских деревянных построек: избы, ворота, амбары, колодцы и т. д. Деревянная храмовая архитектура. Красота русского деревянного зодчества.

Красота человека (3 ч).

Представление народа о красоте человека, связанное с традициями жизни и труда в определенных природных и исторических условиях. Женский и мужской образы. Сложившиеся веками представления об умении держать себя, одеваться.

Традиционная одежда как выражение образа красоты человека. Женский праздничный костюм – концентрация народных представлений об устройстве мира. Конструкция

женского и мужского народных костюмов; украшения и их значение. Роль головного убора. Постройка, украшение и изображение в народном костюме.

Образ русского человека в произведениях художников (А. Венецианов, И. Аргунов, В. Суриков, В. Васнецов, В. Тропинин, З. Серебрякова, Б. Кустодиев).

Образ труда в народной культуре. Воспевание труда в произведениях русских художников.

Народные праздники (обобщение темы).

Праздник – народный образ радости и счастливой жизни. Роль традиционных народных праздников в жизни людей. Календарные праздники: осенний праздник урожая, ярмарка; народные гулянья, связанные с приходом весны или концом страды и др. Образ народного праздника в изобразительном искусстве (Б. Кустодиев, К. Юон, Ф. Малявин и др.).

Древние города нашей земли (7 ч)

Родной угол.

Образ древнего русского города. Значение выбора места для постройки города. Впечатление, которое производил город при приближении к нему. Крепостные стены и башни. Въездные ворота.

Роль пропорций в формировании конструктивного образа города. Понятия «вертикаль» и «горизонталь», их образное восприятие.

Знакомство с картинами русских художников (А. Васнецов, И. Билибин, Н. Рерих, С. Рябушкин и др.).

Древние соборы.

Соборы – святыни города, воплощение красоты, могущества и силы государства. Собор – архитектурный и смысловой центр города. Конструкция и символика древнерусского каменного храма, смысловое значение его частей. Постройка, украшение и изображение в здании храма. Соотношение пропорций и ритм объемов в организации пространства.

Города Русской земли.

Организация внутреннего пространства города. Кремль, торг, посад – основные структурные части города. Размещение и характер жилых построек, их соответствие сельскому деревянному дому с усадьбой. Монастыри как произведения архитектуры и их роль в жизни древних городов.

Жители древнерусских городов, соответствие их одежды архитектурно-предметной среде. Единство конструкции и декора.

Древнерусские воины-защитники.

Образ жизни людей древнерусского города; князь и его дружина, торговый люд. Одежда и оружие воинов: их форма и красота. Цвет в одежде, символические значения орнаментов.

Новгород. Псков. Владимир и Суздаль. Москва.

Общий характер и архитектурное своеобразие разных городов. Старинный архитектурный образ Новгорода, Пскова, Владимира, Суздаля (или других территориально близких городов). Архитектурная среда и памятники древнего зодчества Москвы. Особый облик города, сформированный историей и характером деятельности жителей. Расположение города, архитектура знаменитых соборов.

Храмы-памятники в Москве: Покровский собор (храм Василия Блаженного) на Красной площади, каменная шатровая церковь Вознесения в Коломенском. Памятники архитектуры в других городах.

Узорочье теремов.

Рост и изменение назначения городов – торговых и ремесленных центров. Богатое украшение городских построек. Терема, княжеские дворцы, боярские палаты, городская усадьба. Их внутреннее убранство. Резные украшения и изразцы.

Отражение природной красоты в орнаментах (преобладание растительных мотивов). Сказочность и цветное богатство украшений.

Пир в теремных палатах (обобщение темы).

Роль постройки, украшения и изображения в создании образа древнерусского города. Праздник в интерьере царских или княжеских палат: изображение участников пира (бояре, боярыни, музыканты, царские стрельцы, прислужники); ковши и другая посуда на праздничных столах. Длиннополая боярская одежда с травяными узорами. Стилистическое единство костюмов людей и облика архитектуры, убранства помещений. Значение старинной архитектуры для современного человека.

Каждый народ - художник (11 ч)

Страна восходящего солнца. Образ художественной культуры Японии (2 ч).

Художественная культура Японии очень целостна, экзотична и в то же время вписана в современный мир. Особое поклонение природе в японской культуре. Умение видеть бесценную красоту каждого маленького момента жизни, внимание к красоте деталей, их многозначность и символический смысл.

Японские рисунки-свитки. Искусство каллиграфии.

Японские сады. Традиции любования, созерцания природной красоты.

Традиционные постройки. Легкие сквозные конструкции построек с передвижными ширмами, отвечающие потребности быть в постоянном контакте с природой.

Храм-пагода. Изящная конструкция пагоды, напоминающая дерево.

Образ женской красоты – изящные ломкие линии, изобразительный орнамент росписи японского платья-кимоно, отсутствие интереса к индивидуальности лица. Графичность, хрупкость и ритмическая асимметрия – характерные особенности японского искусства. Традиционные праздники: «Праздник цветения вишни-сакуры», «Праздник хризантем» и др.

Особенности изображения, украшения и постройки в искусстве Японии.

Народы гор и степей (2 ч).

Разнообразие природы нашей планеты и способность человека жить в самых разных природных условиях. Связь художественного образа культуры с природными условиями жизни народа. Изобретательность человека в построении своего мира.

Поселения в горах. Растущие вверх каменные постройки с плоскими крышами. Крепостной характер поселений. Традиции, род занятий людей; костюм и орнаменты.

Художественные традиции в культуре народов степей. Юрта как произведение архитектуры. Образ степного мира в конструкции юрты. Утварь и кожаная посуда. Орнамент и его значение; природные мотивы орнамента, его связь с разнотравным ковром степи.

Города в пустыне (2 ч).

Города в пустыне. Мощные портално-купольные постройки с толстыми стенами из глины, их сходство со станом кочевников. Глина – главный строительный материал. Крепостные стены.

Здание мечети: купол, торжественно украшенный огромный вход – портал. Минареты. Мавзолеи.

Орнаментальный характер культуры. Лазурные узорчатые изразцы. Сплошная вязь орнаментов и ограничения на изображения людей.

Торговая площадь – самое многолюдное место города.

Древняя Эллада (2 ч).

Особое значение искусства Древней Греции для культуры Европы и России. Образ греческой природы. Мифологические представления древних греков. Воплощение в представлениях о богах образа прекрасного человека: красота его тела, смелость, воля и сила разума. Древнегреческий храм и его соразмерность, гармония с природой. Храм как совершенное произведение разума человека и украшение пейзажа. Конструкция храма. Древнегреческий

ордер и его типы. Афинский Акрополь – главный памятник греческой культуры. Гармоническое согласие всех видов искусств в едином ансамбле.

Конструктивность в греческом понимании красоты мира. Роль пропорций в образе построек.

Красота построения человеческого тела – «архитектура» тела, воспетая греками. Скульптура. Восхищение гармоничным человеком – особенность миропонимания.

Искусство греческой вазописи. Рассказ о повседневной жизни.

Праздники: Олимпийские игры, праздник Великих Панафиней. Особенности изображения, украшения и постройки в искусстве древних греков.

Европейские города Средневековья (2 ч).

Образ готических городов средневековой Европы. Узкие улицы и сплошные фасады каменных домов.

Образ готического храма. Его величие и устремленность вверх. Готические витражи и производимое ими впечатление. Портал храма. Средневековая скульптура.

Ратуша и центральная площадь города.

Городская толпа, сословное разделение людей. Ремесленные цеха, их эмблемы и одежды. Средневековые готические костюмы, их вертикальные линии, удлинённые пропорции.

Единство форм костюма и архитектуры, общее в их конструкции и украшениях.

Многообразие художественных культур в мире (обобщение темы).

Художественные культуры мира – это пространственно-предметный мир, в котором выражается душа народа.

Влияние особенностей природы на характер традиционных построек, гармонию жилья с природой, образ красоты человека, народные праздники (образ благополучия, красоты, счастья в представлении этого народа).

Выставка работ и беседа на тему «Каждый народ – художник».

Понимание разности творческой работы в разных культурах.

Искусство объединяет народы (8 ч)

Материнство.

В искусстве всех народов есть тема воспевания материнства – матери, дающей жизнь. Тема материнства – вечная тема в искусстве.

Великие произведения искусства на тему материнства: образ Богоматери в русском и западноевропейском искусстве, тема материнства в искусстве XX века.

Развитие навыков творческого восприятия произведений искусства и навыков композиционного изображения.

Мудрость старости.

Красота внешняя и красота внутренняя, выражающая богатство духовной жизни человека.

Красота связи поколений, мудрости доброты. Уважение к старости в традициях художественной культуры разных народов.

Выражение мудрости старости в произведениях искусства (портреты Рембрандта, автопортреты Леонардо да Винчи, Эль Греко и т. д.).

Сопереживание (2 ч).

Искусство разных народов несет в себе опыт сострадания, сочувствия, вызывает сопереживание зрителя. Искусство воздействует на наши чувства.

Изображение печали и страдания в искусстве. Через искусство художник выражает свое сочувствие страдающим, учит сопереживать чужому горю, чужому страданию.

Искусство служит единению людей в преодолении бед и трудностей.

Герои-защитники.

Все народы имеют своих героев-защитников и воспевают их в своем искусстве.

В борьбе за свободу, справедливость все народы видят проявление духовной красоты.

Героическая тема в искусстве разных народов. Памятники героям. Монументы славы.

Юность и надежды (2 ч).

Тема детства, юности в изобразительном искусстве. В искусстве всех народов присутствуют мечта, надежда на светлое будущее, радость молодости и любовь к своим детям.

Примеры произведений, изображающих юность в русском и европейском искусстве.

Искусство народов мира (обобщение темы).

Вечные темы в искусстве. Восприятие произведений станкового искусства – духовная работа, творчество зрителя, влияющее на его внутренний мир и представления о жизни. Роль искусства в жизни человека. Многообразие образов красоты и единство нравственных ценностей в произведениях искусства разных народов мира. Искусство помогает людям понимать себя и других людей.

Итоговая выставка творческих работ. Творческий отчет для родителей, учителей. Обсуждение своих работ и работ одноклассников.

3. ПЛАНИРУЕМЫЕ РЕЗУЛЬТАТЫ ОСВОЕНИЯ УЧЕБНОГО ПРЕДМЕТА, КУРСА

ЛИЧНОСТНЫЕ РЕЗУЛЬТАТЫ

Личностные результаты освоения программы по изобразительному искусству на уровне начального общего образования достигаются в единстве учебной и воспитательной деятельности в соответствии с традиционными российскими социокультурными и духовно-нравственными ценностями, принятыми в обществе правилами и нормами поведения и способствуют процессам самопознания, самовоспитания и саморазвития, формирования внутренней позиции личности.

В результате изучения изобразительного искусства на уровне начального общего образования у обучающегося будут сформированы следующие личностные результаты:

- уважение и ценностное отношение к своей Родине – России;
- ценностно-смысловые ориентации и установки, отражающие индивидуально-личностные позиции и социально значимые личностные качества;
- духовно-нравственное развитие обучающихся;
- мотивация к познанию и обучению, готовность к саморазвитию и активному участию в социально значимой деятельности;
- позитивный опыт участия в творческой деятельности; интерес к произведениям искусства и литературы, построенным на принципах нравственности и гуманизма, уважительного отношения и интереса к культурным традициям и творчеству своего и других народов.

Патриотическое воспитание осуществляется через освоение обучающимися содержания традиций отечественной культуры, выраженной в её архитектуре, народном, декоративно-прикладном и изобразительном искусстве. Урок искусства воспитывает патриотизм в процессе восприятия и освоения в личной художественной деятельности конкретных знаний о красоте и мудрости, заложенных в культурных традициях.

Гражданское воспитание осуществляется через развитие чувства личной причастности к жизни общества и созидающих качеств личности, приобщение обучающихся к ценностям отечественной и мировой культуры. Учебный предмет способствует пониманию особенностей жизни разных народов и красоты их эстетических идеалов. Коллективные творческие работы создают условия для разных форм художественно-творческой деятельности, способствуют пониманию другого человека, становлению чувства личной ответственности.

Духовно-нравственное воспитание является стержнем художественного развития обучающегося, приобщения его к искусству как сфере, концентрирующей в себе духовно-нравственный поиск человечества. Учебные задания направлены на развитие внутреннего мира обучающегося и развитие его эмоционально-образной, чувственной сферы. Занятия искусством помогают обучающемуся обрести социально значимые знания. Развитие творческих способностей способствует росту самосознания, осознания себя как личности и члена общества.

Эстетическое воспитание – важнейший компонент и условие развития социально значимых отношений обучающихся, формирования представлений о прекрасном и безобразном, о высоком и низком. Эстетическое воспитание способствует формированию ценностных ориентаций обучающихся в отношении к окружающим людям, в стремлении к их пониманию, а также в отношении к семье, природе, труду, искусству, культурному наследию.

Ценности познавательной деятельности воспитываются как эмоционально окрашенный интерес к жизни людей и природы. Происходит это в процессе развития навыков восприятия и художественной рефлексии своих наблюдений в художественно-творческой деятельности. Навыки исследовательской деятельности развиваются при выполнении заданий культурно-исторической направленности.

Экологическое воспитание происходит в процессе художественно-эстетического наблюдения природы и её образа в произведениях искусства. Формирование эстетических чувств способствует активному неприятию действий, приносящих вред окружающей среде.

Трудовое воспитание осуществляется в процессе личной художественно-творческой работы по освоению художественных материалов и удовлетворения от создания реального, практического продукта. Воспитываются стремление достичь результат, упорство, творческая инициатива, понимание эстетики трудовой деятельности. Важны также умения сотрудничать с одноклассниками, работать в команде, выполнять коллективную работу – обязательные требования к определённым заданиям по программе.

МЕТАПРЕДМЕТНЫЕ РЕЗУЛЬТАТЫ

В результате изучения изобразительного искусства на уровне начального общего образования у обучающегося будут сформированы познавательные универсальные учебные действия, коммуникативные универсальные учебные действия, регулятивные универсальные учебные действия, совместная деятельность.

Пространственные представления и сенсорные способности:

- характеризовать форму предмета, конструкции;
- выявлять доминантные черты (характерные особенности) в визуальном образе;
- сравнивать плоскостные и пространственные объекты по заданным основаниям;
- находить ассоциативные связи между визуальными образами разных форм и предметов;
- сопоставлять части и целое в видимом образе, предмете, конструкции;
- анализировать пропорциональные отношения частей внутри целого и предметов между собой;
- обобщать форму составной конструкции;
- выявлять и анализировать ритмические отношения в пространстве и в изображении (визуальном образе) на установленных основаниях;
- передавать обобщенный образ реальности при построении плоской композиции;

- соотносить тональные отношения (тёмное – светлое) в пространственных и плоскостных объектах;
- выявлять и анализировать эмоциональное воздействие цветовых отношений в пространственной среде и плоскостном изображении.

Познавательные универсальные учебные действия

Базовые логические и исследовательские действия:

- проявлять исследовательские, экспериментальные действия в процессе освоения выразительных свойств различных художественных материалов;
- проявлять творческие экспериментальные действия в процессе самостоятельного выполнения художественных заданий; проявлять исследовательские и аналитические действия на основе определённых учебных установок в процессе восприятия произведений изобразительного искусства, архитектуры и продуктов детского художественного творчества;
- использовать наблюдения для получения информации об особенностях объектов и состояния природы, предметного мира человека, городской среды;
- анализировать и оценивать с позиций эстетических категорий явления природы и предметно-пространственную среду жизни человека;
- формулировать выводы, соответствующие эстетическим, аналитическим и другим учебным установкам по результатам проведённого наблюдения;
- использовать знаково-символические средства для составления орнаментов и декоративных композиций;
- классифицировать произведения искусства по видам и, соответственно, по назначению в жизни людей;
- классифицировать произведения изобразительного искусства по жанрам в качестве инструмента анализа содержания произведений;
- ставить и использовать вопросы как исследовательский инструмент познания.

Работа с информацией:

- использовать электронные образовательные ресурсы;
- уметь работать с электронными учебниками и учебными пособиями;
- выбирать источник для получения информации: поисковые системы Интернета, цифровые электронные средства, справочники, художественные альбомы и детские книги;
- анализировать, интерпретировать, обобщать и систематизировать информацию, представленную в произведениях искусства, текстах, таблицах и схемах;
- самостоятельно готовить информацию на заданную или выбранную тему и представлять её в различных видах: рисунках и эскизах, электронных презентациях;
- осуществлять виртуальные путешествия по архитектурным памятникам, в отечественные художественные музеи и зарубежные художественные музеи (галереи) на основе установок и квестов, предложенных учителем;
- соблюдать правила информационной безопасности при работе в Интернете.

Коммуникативные универсальные учебные действия:

- понимать искусство в качестве особого языка общения – межличностного (автор – зритель), между поколениями, между народами;

- вести диалог и участвовать в обсуждении, проявляя уважительное отношение к противоположным мнениям, сопоставлять свои суждения с суждениями участников общения, выявляя и корректно отстаивая свои позиции в оценке и понимании обсуждаемого явления;
- находить общее решение и разрешать конфликты на основе общих позиций и учёта интересов в процессе совместной художественной деятельности;
- демонстрировать и объяснять результаты своего творческого, художественного или исследовательского опыта;
- анализировать произведения детского художественного творчества с позиций их содержания и в соответствии с учебной задачей, поставленной учителем;
- признавать своё и чужое право на ошибку, развивать свои способности сопереживать, понимать намерения и переживания свои и других людей;
- взаимодействовать, сотрудничать в процессе коллективной работы, принимать цель совместной деятельности и строить действия по её достижению, договариваться, выполнять поручения, подчиняться, ответственно относиться к своей задаче по достижению общего результата.

Регулятивные универсальные учебные действия:

- внимательно относиться и выполнять учебные задачи, поставленные учителем;
- соблюдать последовательность учебных действий при выполнении задания;
- уметь организовывать своё рабочее место для практической работы, сохраняя порядок в окружающем пространстве и проявляя бережное отношение к используемым материалам;
- соотносить свои действия с планируемыми результатами, осуществлять контроль своей деятельности в процессе достижения результата.

ПРЕДМЕТНЫЕ РЕЗУЛЬТАТЫ характеризуют опыт учащихся в художественно-творческой деятельности, который приобретается и закрепляется в процессе освоения учебного пред- мета.

- сформированность первоначальных представлений о роли изобразительного искусства в жизни человека, его роли в духовно-нравственном развитии человека;
- сформированность основ художественной культуры, в том числе на материале художественной культуры родного края, эстетического отношения к миру; понимание красоты как ценности, потребности в художественном творчестве и в общении с искусством;
- овладение практическими умениями и навыками в восприятии, анализе и оценке произведений искусства;
- овладение элементарными практическими умениями и навыками в различных видах художественной деятельности (рисунке, живописи, скульптуре, художественном конструировании), а также в специфических формах художественной деятельности, базирующихся на ИКТ (цифровая фотография, видеозапись, элементы мультипликации и пр.);
- знание видов художественной деятельности: изобразительной (живопись, графика, скульптура), конструктивной (дизайн и архитектура), декоративной (народные и прикладные виды искусства);

- знание основных видов и жанров пространственно-визуальных искусств;
- понимание образной природы искусства;
- эстетическая оценка явлений природы, событий окружающего мира;
- применение художественных умений, знаний и представлений в процессе выполнения художественно-творческих работ;
- способность узнавать, воспринимать, описывать и эмоционально оценивать несколько великих произведений русского и мирового искусства;
- умение обсуждать и анализировать произведения искусства, выражая суждения о содержании, сюжетах и выразительных средствах;
- усвоение названий ведущих художественных музеев России и художественных музеев своего региона;
- умение видеть проявления визуально-пространственных искусств в окружающей жизни: в доме, на улице, в театре, на празднике;
- способность использовать в художественно-творческой деятельности различные художественные материалы и художественные техники;
- способность передавать в художественно-творческой деятельности характер, эмоциональные состояния и свое отношение к природе, человеку, обществу;
- умение компоновать на плоскости листа и в объеме задуманный художественный образ;
- освоение умений применять в художественно-творческой деятельности основы цветоведения, основы графической грамоты;
- овладение навыками моделирования из бумаги, лепки из пластилина, навыками изображения средствами аппликации и коллажа;
- умение характеризовать и эстетически оценивать разнообразие и красоту природы различных регионов нашей страны;
- умение рассуждать о многообразии представлений о красоте у народов мира, способности человека в самых разных природных условиях создавать свою самобытную художественную культуру;
- изображение в творческих работах особенностей художественной культуры разных (знакомых по урокам) народов, передача особенностей понимания ими красоты природы, человека, народных традиций;
- способность эстетически, эмоционально воспринимать красоту городов, сохранивших исторический облик, — свидетелей нашей истории;
- умение приводить примеры произведений искусства, выражающих красоту мудрости и богатой духовной жизни, красоту внутреннего мира человека.

В результате изучения искусства у обучающихся:

- будут сформированы основы художественной культуры: представление о специфике изобразительного искусства, потребность в художественном творчестве и в общении с искусством, первоначальные понятия о выразительных возможностях языка искусства;
- начнут развиваться образное мышление, наблюдательность и воображение, учебно-творческие способности, эстетические чувства, формироваться основы анализа произведения искусства; будут проявляться эмоционально-ценностное отношение к миру, явлениям действительности и художественный вкус;
- сформируются основы духовно-нравственных ценностей личности – способности оценивать и выстраивать на основе традиционных моральных норм и нравственных идеалов,

воплощенных в искусстве, отношении к себе, другим людям, обществу, государству, Отечеству, миру в целом; устойчивое представление о добре и зле, должном и недопустимом, которые станут базой самостоятельных поступков и действий на основе морального выбора, понимания и поддержания нравственных устоев, нашедших отражение и оценку в искусстве, любви, взаимопомощи, уважении к родителям, заботе о младших и старших, ответственности за другого человека;

- появится готовность и способность к реализации своего творческого потенциала в духовной и художественно-продуктивной деятельности, разовьется трудолюбие, оптимизм, способность к преодолению трудностей, открытость миру, диалогичность;
- установится осознанное уважение и принятие традиций, самобытных культурных ценностей, форм культурно-исторической, социальной и духовной жизни родного края, наполнятся конкретным содержанием понятия «Отечество», «родная земля», «моя семья и род», «мой дом», разовьется принятие культуры и духовных традиций многонационального народа Российской Федерации, зародится целостный, социально ориентированный взгляд на мир в его органическом единстве и разнообразии природы, народов, культур и религий;
- будут заложены основы российской гражданской идентичности, чувства сопричастности и гордости за свою Родину, российский народ и историю России, появится осознание своей этнической и национальной принадлежности, ответственности за общее благополучие.

Обучающиеся:

- овладеют практическими умениями и навыками в восприятии произведений пластических искусств и в различных видах художественной деятельности: графике (рисунке), живописи, скульптуре, архитектуре, художественном конструировании, декоративно-прикладном искусстве;
- смогут понимать образную природу искусства; давать эстетическую оценку и выражать свое отношение к событиям и явлениям окружающего мира, к природе, человеку и обществу; воплощать художественные образы в различных формах художественно-творческой деятельности;
- научатся применять художественные умения, знания и представления о пластических искусствах для выполнения учебных и художественно-практических задач, познакомятся с возможностями использования в творчестве различных ИКТ-средств;
- получают навыки сотрудничества со взрослыми и сверстниками, научатся вести диалог, участвовать в обсуждении значимых для человека явлений жизни и искусства, будут способны вставать на позицию другого человека;
- смогут реализовать собственный творческий потенциал, применяя полученные знания и представления об изобразительном искусстве для выполнения учебных и художественно-практических задач, действовать самостоятельно при разрешении проблемно-творческих ситуаций в повседневной жизни.

4. ТЕМАТИЧЕСКОЕ ПЛАНИРОВАНИЕ

Раздел	Кол-во часов	Темы	Кол-во часов	Основные виды деятельности обучающихся (на уровне УУД)
1 КЛАСС (33 ч)				
Ты учишься изображать	9	Изображения всюду вокруг нас.	1	Находить в окружающей действительности изображения, сделанные художниками. Рассуждать о содержании рисунков, сделанных детьми. Рассматривать иллюстрации (рисунки) в детских

			книгах. Придумывать и изображать то, что каждый хочет, умеет, любит.
	Мастер Изображения учит видеть. Изображение сказочного леса. Изображение животных.	2	Находить , рассматривать красоту (интересное, эмоционально-образное, необычное) в обыкновенных явлениях (деталей) природы (листья, капли дождя, паутинки, камушки, кора деревьев и т. п.) и рассуждать об увиденном (объяснять увиденное). Видеть зрительную метафору (на что похоже) в выделенных деталях природы. Выявлять геометрическую форму простого плоского тела (листьев). Сравнивать различные листья на основе выявления их геометрических форм. Создавать , изображать на плоскости графическими средствами (цветные карандаши, фломастеры) заданный (по смыслу) метафорический образ на основе выбранной геометрической формы (сказочный лес, где все деревья похожи на разные по форме листья).
	Изображать можно пятном.	1	Использовать пятно как основу изобразительного образа на плоскости. Соотносить форму пятна с опытом зрительных впечатлений. Видеть зрительную метафору - находить потенциальный образ в случайной форме силуэтного пятна и проявлять его путем дорисовки. Воспринимать и анализировать (на доступном уровне) изображения на основе пятна в иллюстрациях художников к детским книгам. Овладевать первичными навыками изображения на плоскости с помощью пятна, навыками работы кистью и краской. Создавать изображения на основе пятна методом от целого к частностям (создание образов зверей, птиц, рыб способом «превращения», т. е. дорисовывания пятна (кляксы).
	Изображать можно в объеме. Лепка птицы или зверушки.	1	Находить выразительные, образные объемы в природе (облака, камни, коряги, плоды и т.д.). Воспринимать выразительность большой формы в скульптурных изображениях, наглядно сохраняющих образ исходного природного материала (скульптуры С. Эрзи, С. Коненкова). Овладевать первичными навыками изображения в объеме. Изображать в объеме птиц, зверей способами вытягивания и вдавливания.
	Изображать можно линией. Рисунок линией на тему «Расскажи нам о себе»	1	Овладевать первичными навыками изображения на плоскости с помощью линии, навыками работы графическими материалами (черный фломастер, простой карандаш, гелиевая ручка). Находить и наблюдать линии и их ритм в природе. Сочинять и рассказывать с помощью линейных изображений маленькие сюжеты из своей жизни.
	Разноцветные краски. Создание красочного коврика.	1	Овладевать первичными навыками работы гуашью. Соотносить цвет с вызываемыми им предметными ассоциациями (что бывает красным, желтым и т.д.), приводить примеры. Экспериментировать , исследовать возможности краски в процессе создания различных цветовых пятен, смешения и наложения цветовых пятен при создании красочных ковриков.
	Изображать можно и то, что невидимо (настроение). Изображение радости и грусти.	1	Соотносить восприятие цвета со своими чувствами и эмоциями. Осознавать , что изображать можно не только предметный мир, но и мир наших чувств (радость или грусть, удивление, восторг и т.д.). Изображать радость или грусть.
	Художники и зрители (обобщение темы).	1	Обсуждать и анализировать работы одноклассников с позиций творческих задач данной темы, с точки зрения содержания и средств его выражения. Воспринимать

				и эмоционально оценивать выставку творческих работ одноклассников. Участвовать в обсуждении выставки. Рассуждать о своих впечатлениях и эмоционально оценивать, отвечать на вопросы по содержанию произведений художников (В. Васнецов, М. Врубель, Н. Рерих, В. Ван Гог и др.).
Ты украшаешь	8	Мир полон украшений. Цветы. Коллективное составление букета из вырезанных цветов.	1	Находить примеры декоративных украшений в окружающей действительности (в школе, дома, на улице). Наблюдать и эстетически оценивать украшения в природе. Видеть неожиданную красоту в неброских, на первый взгляд незаметных, деталях природы, любоваться красотой природы. Создавать роспись цветов-заготовок, вырезанных из цветной бумаги. Составлять из готовых цветов коллективную работу (поместив цветы в нарисованную на большом листе корзину или вазу).
		Красоту надо уметь замечать.	1	Находить природные узоры (сережки на ветке, кисть ягод, иней и т.д.) и любоваться ими. выражать в беседе свои впечатления. Разглядывать узоры и формы, созданные природой, интерпретировать их в собственных изображениях и украшениях. Изображать (декоративно) птиц, бабочек, рыб и т. д., передавая характер их узоров, расцветки, форму украшающих их деталей, узорчатую красоту фактуры.
		Узоры на крыльях. Ритм пятен.	1	Понимать простые основы симметрии. Видеть ритмические повторы узоров в природе, ритмические соотношения больших и мелких форм в узоре.
		Красивые рыбы. Монотипия. Украшение рыбок узорами чешуи.	1	Осваивать простые приемы работы в технике плоскостной и объемной аппликации, живописной и графической росписи, монотипии и т.д. Видеть ритмические соотношения пятна и линии в узоре. Видеть декоративную красоту фактурных поверхностей в природных узорах. Освоить простые приемы техники монотипии. Развитие наблюдательности и эстетического понимания красоты разнообразных фактур природного мира. Научиться соотносить пятно и линию в декоративном узоре.
		Украшения птиц. Объемная аппликация.	1	Развитие декоративного чувства при рассматривании цвета и фактуры материала, при совмещении материалов. Видеть характер формы декоративно понимаемых элементов в природе, их выразительность. Овладеть первичными навыками работы в объемной аппликации и коллаже.
		Узоры, которые создали люди. Создание орнаментального рисунка.	1	Находить орнаментальные украшения в предметном окружении человека, в предметах, созданных человеком. Рассматривать орнаменты, находить в них природные мотивы и геометрические мотивы. Придумывать свой орнамент: образно, свободно написать красками и кистью декоративный эскиз на листе бумаги. Получать первичные навыки декоративного изображения.
		Как украшает себя человек. Изображение любимых сказочных героев.	1	Рассматривать изображения сказочных героев в детских книгах. Анализировать украшения как знаки, помогающие узнавать героев и характеризующие их. Изображать сказочных героев, опираясь на изображения характерных для них украшений (шляпа Незнайки и Красной Шапочки, Кот в сапогах и т.д.).
		Мастер Украшения помогает сделать праздник (обобщение темы). Коллективное панно «Новогодняя	1	Придумать , как можно украсить свой класс к празднику Нового года, какие можно придумать украшения, фантазируя на основе несложного алгоритма действий. Создавать несложные новогодние украшения из цветной бумаги (гирлянды, елочные игрушки, карнавальные головные уборы).

		ёлка».		Выделять и соотносить деятельность по изображению и украшению, определять их роль в создании новогодних украшений.
Ты строишь	11	Постройки в нашей жизни. Изображение сказочного дома для себя и своих друзей.	1	Рассматривать и сравнивать различные архитектурные постройки, иллюстрации из детских книг с изображением жилищ, предметов современного дизайна с целью развития наблюдательности и представлений о многообразии и выразительности конструктивных пространственных форм. Приобретать первичные навыки структурирования пространственной формы.
		Дома бывают разными. Построение на бумаге дома с помощью печаток.	1	Соотносить внешний вид архитектурной постройки с ее назначением. Анализировать , из каких основных частей состоит дома. Конструировать изображение дома с помощью печаток («кирпичиков»).
		Домики, которые построила природа. Изображение сказочных домиков на бумаге.	1	Наблюдать постройки в природе (птичьи гнезда, норки зверей, пчелиные соты, панцирь черепахи, раковины, стручки, орешки и т. д.), анализировать их форму, конструкцию, пропорции. Изображать (или лепить) сказочные домики в форме овощей, фруктов, грибов, цветов и т.п., выявляя их форму, конструкцию, взаимосвязь частей.
		Дом снаружи и внутри. Изображение дома в виде буквы алфавита. Изображение в виде домика самых разных предметов.	2	Понимать взаимосвязь внешнего вида и внутренней конструкции дома. Придумывать и изображать фантазийные дома (в виде букв алфавита, различных бытовых предметов и др.) их вид снаружи и внутри.
		Строим город. Постройка домика из бумаги. Постройка города из бумажных домиков.	2	Рассматривать и сравнивать реальные здания разных форм. Овладевать первичными навыками конструирования из бумаги. Конструировать (строить) из бумаги (или коробочек-упаковок) разнообразные дома. Работать в группе, создавая коллективный макет игрового городка.
		Все имеет свое строение.	1	Анализировать различные предметы с точки зрения строения их формы, их конструкции. Составлять и конструировать из простых геометрических форм (прямоугольников, кругов, овалов, треугольников) изображения животных в технике аппликации.
		Строим вещи. Конструирование упаковок. Постройка предметов. Украшение.	2	Понимать , что в создании формы предметов быта принимает участие художник-дизайнер, который придумывает, как будет этот предмет выглядеть. Конструировать (строить) из бумаги различные простые бытовые предметы, упаковки, а затем украшать их, производя правильный порядок учебных действий.
		Город, в котором мы живём (обобщение темы).	1	Понимать , что в создании городской среды принимает участие художник-архитектор, который придумывает, каким быть городу. Учиться воспринимать и описывать архитектурные впечатления. Делать зарисовки города по впечатлению после экскурсии. Участвовать в создании коллективных панно-коллажей с изображением городских (сельских) улиц. Овладевать навыками коллективной творческой деятельности под руководством учителя. Участвовать в обсуждении итогов совместной практической деятельности.
Изображение,	5	Три Брата-Мастера	1	Различать три вида художественной деятельности по

украшение, постройка всегда помогают друг другу	всегда трудятся вместе.		предназначению (цели) произведения, его жизненной функции (зачем?): украшение, изображение, постройка. Анализировать , в чем состояла работа Мастера Изображения, Мастера Украшения и Мастера Постройки, их «участие» в создании произведений искусства (изобразительного, декоративного, конструктивного). Воспринимать и обсуждать выставку детских работ (рисунки, скульптура, постройки, украшения), выделять в них знакомые средства выражения, определять задачи, которые решал автор в своей работе.
	Праздник весны. Праздник птиц. Разноцветные жуки.	1	Радоваться поэтическому открытию наблюдаемого мира и своему творческому опыту. Наблюдать и анализировать природные пространственные формы. Овладевать художественными приемами работы с бумагой (бумагопластика), графическими материалами, красками. Фантазировать, придумывать декор на основе алгоритмически заданной конструкции. Придумывать , как достраивать простые заданные формы, изображая раз личных насекомых, птиц, сказочных персонажей на основе анализа зрительных впечатлений, а также свойств и возможностей художественных материалов.
	Сказочная страна. Коллективное панно по сказке.	1	Повторять и затем варьировать систему несложных действий с художественными материалами, выражая собственный замысел. Творчески играть в процессе работы с художественными материалами, изобретая, экспериментируя, моделируя в художественной деятельности свои переживания от наблюдения жизни (художественное познание). Сотрудничать с товарищами в процессе совместной работы (под руководством учителя), выполнять свою часть работы в соответствии с общим замыслом. Овладевать навыками коллективной деятельности, работать организованно в команде одноклассников под руководством учителя.
	Времена года. Создание коллажей и объемных композиций на основе смешанных техник.	1	Учиться поэтическому видению мира, развивая фантазию и творческое воображение. Участвовать в создании коллективного панно-коллажа с изображением сказочного мира, применяя приобретенные навыки работы с художественными материалами. Выделять этапы работы в соответствии с поставленной целью. Соотносить цель, большую задачу с созданием отдельных деталей для панно. Овладеть приемами конструктивной работы с бумагой и различными фактурами. Овладевать навыками образного видения и пространственного масштабного моделирования.
	Здравствуй, лето! Урок любования (обобщение темы)	1	Любоваться красотой природы. Наблюдать живую природу с точки зрения трех Мастеров, т. е. имея в виду задачи трех видов художественной деятельности. Характеризовать свои впечатления от рассматривания репродукций картин и желательно подлинных произведений в художественном музее или на выставке. Выражать в изобразительных работах свои впечатления от прогулки в природу и просмотра картин художников. Развивать навыки работы с живописными и графическими материалами. Создавать композицию на тему «Здравствуй, лето!».
2 КЛАСС (34 ч)			

Как и чем работает художник?	8	Три основных цвета – желтый, красный, синий. Изображение цветов без предварительного рисунка.	1	Наблюдать цветовые сочетания в природе. Смешивать краски сразу на листе бумаги, посредством приема «живая краска». Овладевать первичными живописными навыками. Изображать на основе смешивания трех основных цветов разнообразные цветы по памяти и впечатлению.
		Белая и черная краски. Изображение природных стихий.	1	Учиться различать и сравнивать темные и светлые оттенки цвета и тона. Смешивать цветные краски с белой и черной для получения богатого колорита. Развивать навыки работы гуашью. Создавать живописными материалами различные по настроению пейзажи, посвященные изображению природных стихий.
		Пастель и цветные мелки, акварель, их выразительные возможности. Изображение осеннего леса (по памяти и впечатлению).	1	Расширять знания о художественных материалах. Понимать красоту и выразительность пастели, мелков, акварели. Развивать навыки работы пастелью, мелками, акварелью. Овладевать первичными знаниями перспективы (загораживание, ближе – дальше). Изображать осенний лес, используя выразительные возможности материалов.
		Выразительные возможности аппликации. Создание коврика на тему осенней земли с опавшими листьями.	1	Овладевать техникой и способами аппликации. Понимать и использовать особенности изображения на плоскости с помощью пятна. Создавать коврик на тему осенней земли, опавших листьев.
		Выразительные возможности графических материалов. Изображение зимнего леса (по впечатлению и памяти).	1	Понимать выразительные возможности линии, точки, темного и белого пятна (язык графики) для создания художественного образа. Осваивать приемы работы графическими материалами (тушь, палочка, кисть). Наблюдать за пластикой деревьев, веток, сухой травы на фоне снега. Изображать , используя графические материалы, зимний лес.
		Выразительность материалов для работы в объеме. Изображение животных родного края.	1	Сравнивать, сопоставлять выразительные возможности различных художественных материалов, которые применяются в скульптуре (дерево, камень, металл и др.). Развивать навыки работы с целым куском пластилина. Овладевать приемами работы с пластилином (вдавливание, заминание, вытягивание, защипление). Создавать объемное изображение животного с передачей характера.
		Выразительные возможности бумаги. Сооружение игровой площадки для вылепленных зверей.	1	Развивать навыки создания геометрических форм (конуса, цилиндра, прямоугольника) из бумаги, навыки перевода плоского листа в разнообразные объемные формы. Овладевать приемами работы с бумагой, навыками перевода плоского листа в разнообразные объемные формы. Конструировать из бумаги объекты игровой площадки.
		Неожиданные материалы (обобщение темы). Изображение ночного праздничного города.	1	Повторять и закреплять полученные на предыдущих уроках знания о художественных материалах и их выразительных возможностях. Создавать образ ночного города с помощью разнообразных неожиданных материалов. Обобщать пройденный материал, обсуждать творческие работы на итоговой выставке, оценивать собственную художественную деятельность и деятельность своих одноклассников.

Реальность и фантазия	7	Изображение и реальность. Изображение любимого животного.	1	Рассматривать, изучать и анализировать строение реальных животных. Изображать животных, выделяя пропорции частей тела. Передавать в изображении характер выбранного животного. Закреплять навыки работы от общего к частному.
		Изображение и фантазия. Изображение фантастического животного.	1	Размышлять о возможностях изображения как реального, так и фантастического мира. Рассматривать слайды и изображения реальных и фантастических животных (русская деревянная и каменная резьба и т.д.). Придумывать выразительные фантастические образы животных. Изображать сказочные существа путем соединения воедино элементов разных животных и даже растений. Развивать навыки работы гуашью.
		Украшение и реальность. Изображение паутинок с росой, веточками деревьев или снежинок при помощи линий.	1	Наблюдать и учиться видеть украшения в природе. Эмоционально откликаться на красоту природы. Создавать с помощью графических материалов, линий изображения различных украшений в природе (паутинки, снежинки и т.д.). Развивать навыки работы тушью, пером, углем, мелом.
		Украшение и фантазия. Изображение кружева, закладки для книги.	1	Сравнивать, сопоставлять природные формы с декоративными мотивами в кружевах, тканях, украшениях, на посуде. Осваивать приемы создания орнамента: повторение модуля, ритмическое чередование элемента. Создавать украшения (воротничок для платья, подзор, закладка для книг и т. д.), используя узоры. Работать графическими материалами (роллеры, тушь, фломастеры) с помощью линий различной толщины.
		Постройка и реальность. Конструирование из бумаги подводного мира.	1	Рассматривать природные конструкции, анализировать их формы, пропорции. Эмоционально откликаться на красоту различных построек в природе. Осваивать навыки работы с бумагой (закручивание, надрезание, складывание, склеивание). Конструировать из бумаги формы подводного мира. Участвовать в создании коллективной работы.
		Постройка и фантазия. Создание макетов фантастических зданий.	1	Сравнивать, сопоставлять природные формы с архитектурными постройками. Осваивать приемы работы с бумагой. Придумывать разнообразные конструкции. Создавать макеты фантастических зданий, фантастического города. Участвовать в создании коллективной работы.
		Братья-Мастера Изображения, Украшения и Постройки всегда работают вместе (обобщение темы). Конструирование и украшение елочных игрушек.	1	Повторять и закреплять полученные на предыдущих уроках знания. Понимать роль, взаимодействие в работе трех Братьев-Мастеров (их триединство). Конструировать (моделировать) и украшать елочные украшения (изображающие людей, зверей, растения) для новогодней елки. Обсуждать творческие работы на итоговой выставке, оценивать собственную художественную деятельность и деятельность своих одноклассников.
О чём говорит искусство	11	Изображение природы в различных состояниях.	1	Наблюдать природу в различных состояниях. Изображать живописными материалами контрастные состояния природы. Развивать колористические навыки работы гуашью.
		Изображение характера животных.	1	Наблюдать и рассматривать животных в различных состояниях. Давать устную зарисовку

				характеристику зверей. Входить в образ изображаемого животного. Изображать животного с ярко выраженным характером и настроением. Развивать навыки работы гуашью.
		Изображение характера человека: женский образ.	2	Создавать противоположные по характеру сказочные женские образы (Золушка и злая мачеха, баба Бабариха и Царевна-Лебедь, добрая и злая вол- шебницы), используя живописные и графические средства.
		Изображение характера человека: мужской образ.	2	Характеризовать доброго и злого сказочных героев. Сравнивать и анализировать возможности использования изобразительных средств для создания доброго и злого образов. Учиться изображать эмоциональное состояние человека. Создавать живописными материалами выразительные контрастные обра- зы доброго или злого героя (сказочные и былинные персонажи).
		Образ человека в скульптуре.	1	Сравнивать, сопоставлять выразительные возможности различных художественных материалов, которые применяются в скульптуре (дерево, камень, металл и др.). Развивать навыки создания образов из целого куска пластилина. Овладевать приемами работы с пластилином (вдавливание, заминание, вытягивание, заципление). Создавать в объеме сказочные образы с ярко выраженным характером.
		Человек и его украшения.	1	Понимать роль украшения в жизни человека. Сравнивать и анализировать украшения, имеющие разный характер. Создавать декоративные композиции заданной формы (вырезать из бумаги богатырские доспехи, кокошники, воротники). Украшать кокошники, оружие для добрых и злых сказочных героев и т. д.
		О чем говорят украшения.	1	Сопереживать, принимать участие в создании коллективного панно. Понимать характер линии, цвета, формы, способных раскрыть намерения человека. Украшать паруса двух противоположных по намерениям сказочных флотов.
		Образ здания.	1	Учиться видеть художественный образ в архитектуре. Приобретать навыки восприятия архитектурного образа в окружающей жизни и сказочных построек. Приобретать опыт творческой ра- боты.
		В изображении, украшении, постройке человек выражает свои чувства, мысли, настроение, свое отношение к миру (обобщение темы).	1	Повторять и закреплять полученные на предыдущих уроках знания. Обсуждать творческие работы на итоговой выставке, оценивать собственную художественную деятельность и деятельность одноклассников.
Как говорит искусство	8	Теплые и холодные цвета. Борьба теплого и холодного. Изображение горящего костра и холодной синей ночи вокруг.	1	Расширять знания о средствах художественной выразительности. Уметь составлять теплые и холодные цвета. Понимать эмоциональную выразительность теплых и холодных цветов. Уметь видеть в природе борьбу и взаимовлияние цвета. Осваивать различные приемы работы кистью (мазок «кирпичик», «вол- на», «пятнышко»). Развивать колористические навыки работы гуашью. Изображать простые сюжеты с колористическим

				контрастом (угасающий костер вечером, сказочная жар-птица и т. п.).
		Тихие и звонкие цвета. Изображение весенней земли.	1	Уметь составлять на бумаге тихие (глухие) и звонкие цвета. Иметь представление об эмоциональной выразительности цвета – глухого и звонкого. Уметь наблюдать многообразие и красоту цветовых состояний в весенней природе. Изображать борьбу тихого (глухого) и звонкого цветов, изображая весеннюю землю. Создавать колористическое богатство внутри одной цветовой гаммы. Закреплять умения работать кистью.
		Что такое ритм линий? Изображение весенних ручьев.	1	Расширять знания о средствах художественной выразительности. Уметь видеть линии в окружающей действительности. Получать представление об эмоциональной выразительности линии. Фантазировать, изображать весенние ручьи, извивающиеся змейками, задумчивые, тихие и стремительные (в качестве подмалевка – изображение весенней земли). Развивать навыки работы пастелью, восковыми мелками.
		Характер линий. Изображение нежных или могучих веток.	1	Уметь видеть линии в окружающей действительности. Наблюдать, рассматривать, любоваться весенними ветками различных деревьев. Осознавать , как определенным материалом можно создать художественный образ. Использовать в работе сочетание различных инструментов и материалов. Изображать ветки деревьев с определенным характером и настроением.
		Ритм пятен. Ритмическое расположение летящих птиц.	1	Расширять знания о средствах художественной выразительности. Понимать , что такое ритм. Уметь передавать расположение (ритм) летящих птиц на плоскости листа. Развивать навыки творческой работы в технике обрывной аппликации.
		Пропорции выражают характер. Лепка птиц с разными пропорциями.	1	Расширять знания о средствах художественной выразительности. Понимать , что такое пропорции. Создавать выразительные образы животных или птиц с помощью изменения пропорций.
		Ритм линий и пятен, цвет, пропорции – средства выразительности. Создание коллективного панно на тему «Весна. Шум птиц».	1	Повторять и закреплять полученные знания и умения. Понимать роль взаимодействия различных средств художественной выразительности для создания того или иного образа. Создавать коллективную творческую работу (панно) «Весна. Шум птиц». Сотрудничать с товарищами в процессе совместной творческой работы, уметь договариваться , объясняя замысел, уметь выполнять работу в границах заданной роли.
		Обобщающий урок года.	1	Анализировать детские работы на выставке, рассказывать о своих впечатлениях от работ товарищей и произведений художников. Понимать и уметь называть задачи, которые решались в каждой четверти. Фантазировать и рассказывать о своих творческих планах на лето.
3 КЛАСС (34 ч)				
Искусство в твоём доме	8	Твои игрушки.	1	Характеризовать и эстетически оценивать разные виды игрушек, материалы, из которых они сделаны. Понимать и объяснять единство материала, формы и внешнего оформления игрушек (украшения). Выявлять в воспринимаемых образцах игрушек работу Мастеров Постройки, Украшения и Изображения, рассказывать о ней. Учиться видеть и

			объяснять образное содержание конструкции и украшения предмета. Создавать выразительную пластическую форму игрушки и украшать ее, добиваясь целостности цветового решения.
	Посуда у тебя дома.	1	Характеризовать связь между формой, декором посуды (ее художественным образом) и ее назначением. Уметь выделять конструктивный образ (образ формы, постройки) и характер декора, украшения (деятельность каждого из Братьев-Мастеров в процессе создания образа посуды). Овладевать навыками создания выразительной формы посуды и ее декорирования в лепке, а также навыками изображения посудных форм, объединенных общим образным решением.
	Обои и шторы у тебя дома.	2	Понимать роль цвета и декора в создании образа комнаты. Рассказывать о роли художника и этапах его работы (постройка, изображение, украшение) при создании обоев и штор. Обретать опыт творчества и художественно-практические навыки в создании эскиза обоев или штор для комнаты в соответствии с ее функциональным назначением.
	Мамин платок.	1	Воспринимать и эстетически оценивать разнообразие вариантов росписи ткани на примере платка. Понимать зависимость характера узора, цветового решения платка от того, кому и для чего он предназначен. Знать и объяснять основные варианты композиционного решения росписи платка (с акцентировкой изобразительного мотива в центре, по углам, в виде свободной росписи), а также характер узора (растительный, геометрический). Различать постройку (композицию), украшение (характер декора), изображение (стилизацию) в процессе создания образа платка. Обрести опыт творчества и художественно-практические навыки в создании эскиза росписи платка (фрагмента), выражая его назначение (для мамы, бабушки, сестры; праздничный или повседневный).
	Твои книжки.	1	Понимать роль художника и Братьев-Мастеров в создании книги (многообразие форм книг, обложка, иллюстрации, буквицы и т.д.). Знать и называть отдельные элементы оформления книги (обложка, иллюстрации, буквицы). Узнавать и называть произведения нескольких художников-иллюстраторов детской книги. Создавать проект детской книжки-игрушки. Овладевать навыками коллективной работы.
	Открытки.	1	Понимать и уметь объяснять роль художника и Братьев-Мастеров в создании форм открыток, изображений на них. Создавать открытку к определенному событию или декоративную закладку (работа в технике граттажа, графической монотипии, аппликации или в смешанной технике). Приобретать навыки выполнения лаконичного выразительного изображения.
	Труд художника для твоего дома (обобщение темы).	1	Участвовать в творческой обучающей игре, организованной на уроке, в роли зрителя, художников, экскурсоводов, Братьев-Мастеров. Осознавать важную роль художника, его труда в создании среды жизни человека, предметного мира в каждом доме. Уметь представлять любой предмет с точки зрения участия в его создании волшебных Братьев-Мастеров. Эстетически оценивать работы

Искусство на улицах твоего города	7	Памятники архитектуры.	1	сверстников. Учиться видеть архитектурный образ, образ городской среды. Воспринимать и оценивать эстетические достоинства старинных и современных построек родного города (села). Раскрывать особенности архитектурного образа города. Понимать , что памятники архитектуры – это достояние народа, которое необходимо беречь. Различать в архитектурном образе работу каждого из Братьев-Мастеров. Изображать архитектуру своих родных мест, выстраивая композицию листа, передавая в рисунке неповторимое своеобразие и ритмическую упорядоченность архитектурных форм.
		Парки, скверы, бульвары.	1	Сравнивать и анализировать парки, скверы, бульвары с точки зрения их разного назначения и устройства (парк для отдыха, детская площадка, парк- мемориал и др.). Эстетически воспринимать парк как единый, целостный художественный ансамбль. Создавать образ парка в технике коллажа, гуаши или выстраивая объемно-пространственную композицию из бумаги. Овладевать приемами коллективной творческой работы в процессе создания общего проекта.
		Ажурные ограды.	1	Воспринимать, сравнивать, давать эстетическую оценку чугунным оградкам в Санкт-Петербурге и Москве, в родном городе, отмечая их роль в украшении города. Сравнивать между собой ажурные ограды и другие объекты (деревянные наличники, ворота с резьбой, дымники и т. д.), выявляя в них общее и особенное. Различать деятельность Братьев-Мастеров при создании ажурных оград. Фантазировать, создавать проект (эскиз) ажурной решетки. Использовать ажурную решетку в общей композиции с изображением парка или сквера.
		Волшебные фонари.	1	Воспринимать, сравнивать, анализировать старинные фонари Москвы, Санкт-Петербурга и других городов, отмечать особенности формы и украшений. Различать фонари разного эмоционального звучания. Уметь объяснять роль художника и Братьев-Мастеров при создании нарядных обликов фонарей. Изображать необычные фонари, используя графические средства или создавать необычные конструктивные формы фонарей, осваивая приемы работы с бумагой (скручивание, закручивание, склеивание).
		Витрины.	1	Понимать работу художника и Братьев-Мастеров по созданию витрины как украшения улицы города и своеобразной рекламы товара. Уметь объяснять связь художественного оформления витрины с профилем магазина. Фантазировать, создавать творческий проект оформления витрины магазина. Овладевать композиционными и оформительскими навыками в процессе создания образа витрины.
		Удивительный транспорт.	1	Уметь видеть образ в облике машины. Характеризовать, сравнивать, обсуждать разные формы автомобилей и их украшение. Видеть, сопоставлять и объяснять связь природных форм с инженерными конструкциями и образным решением различных видов транспорта. Фантазировать, создавать образы фантастических машин. Обрести новые навыки в конструировании из бумаги.

		Труд художника на улицах твоего города (села) (обобщение темы).	1	Осознавать и уметь объяснять важную и всем очень нужную работу художника и Мастеров Постройки, Украшения и Изображения в создании облика города. Создавать из отдельных детских работ, выполненных в течение четверти, коллективную композицию. Овладевать приемами коллективной творческой деятельности. Участвовать в занимательной образовательной игре в качестве экскурсоводов.
Художник и зрелище	11	Художник в цирке.	1	Понимать и объяснять важную роль художника в цирке (создание красочных декораций, костюмов, циркового реквизита и т. д.). Придумывать и создавать красочные выразительные рисунки или аппликации на тему циркового представления, передавая в них движение, характеры, взаимоотношения между персонажами. Учиться изображать яркое, веселое, подвижное.
		Художник в театре. Создание макета декораций спектакля.	2	Сравнивать объекты, элементы театрально - сценического мира, видеть в них интересные выразительные решения, превращения простых материалов в яркие образы. Понимать и уметь объяснять роль театрального художника в создании спектакля. Создавать «Театр на столе» – картонный макет с объемными (лепными, конструктивными) или плоскостными (расписными) декорациями и бумажными фигурками персонажей сказки для игры в спектакль. Овладевать навыками создания объемно - пространственной композиции.
		Театр кукол. Образ куклы, ее конструкция и украшение.	2	Иметь представление о разных видах кукол (перчаточные, тростевые, марионетки) и их истории, о кукольном театре в наши дни. Придумывать и создавать выразительную куклу (характерную головку куклы, характерные детали костюма, соответствующие сказочному персонажу); применять для работы пластилин, бумагу, нитки, ножницы, куски ткани. Использовать куклу для игры в кукольный спектакль.
		Маски. Древние народные маски, театральные маски, маски на празднике. Конструирование выразительных острохарактерных масок.	3	Отмечать характер, настроение, выраженные в маске, а также выразительность формы и декора, созвучные образу. Объяснять роль маски в театре и на празднике. Конструировать выразительные и острохарактерные маски к театральному представлению или празднику.
		Афиша и плакат.	1	Иметь представление о назначении театральной афиши, плаката (привлекает внимание, сообщает название, лаконично рассказывает о самом спектакле). Уметь видеть и определять в афишах-плакатах изображение, украшение и постройку. Иметь творческий опыт создания эскиза афиши к спектаклю или цирковому представлению; добиваться образного единства изображения и текста. Осваивать навыки лаконичного, декоративно-обобщенного изображения (в процессе создания афиши или плаката).
		Праздник в городе.	1	Объяснять работу художника по созданию облика праздничного города. Фантазировать о том, как можно украсить город к празднику Победы (9 Мая), Нового года или на Масленицу, сделав его нарядным, красочным, необычным. Создавать в рисунке проект оформления праздника.
		Школьный карнавал (обобщение темы).	1	Понимать роль праздничного оформления для организации праздника. Придумывать и создавать оформление к школьным и домашним праздникам.

				<p>Участвовать в театрализованном представлении или веселом карнавале. Овладевать навыками коллективного художественного творчества.</p>
Художник и музей	8	Музей в жизни города.	1	<p>Понимать и объяснять роль художественного музея, учиться понимать, что великие произведения искусства являются национальным достоянием. Иметь представление и называть самые значительные музеи искусств России – Государственную Третьяковскую галерею, Государственный русский музей, Эрмитаж, Музей изобразительных искусств имени А. С. Пушкина. Иметь представление о самых разных видах музеев и роли художника в создании их экспозиций.</p>
		Картина – особый мир. Картина-пейзаж.	2	<p>Иметь представление, что картина – это особый мир, созданный художником, наполненный его мыслями, чувствами и переживаниями. Рассуждать о творческой работе зрителя, о своем опыте восприятия произведений изобразительного искусства. Рассматривать и сравнивать картины-пейзажи, рассказывать о настроении и разных состояниях, которые художник передает цветом (радостное, праздничное, грустное, таинственное, денежное и т.д.). Знать имена крупнейших русских художников-пейзажистов. Изображать пейзаж по представлению с ярко выраженным настроением. Выражать настроение в пейзаже цветом.</p>
		Картина-портрет.	1	<p>Иметь представление об изобразительном жанре – портрете и нескольких известных картинах-портретах. Рассказывать об изображенном на портрете человеке (какой он, каков его внутренний мир, особенности его характера). Создавать портрет кого-либо из дорогих, хорошо знакомых людей (родители, одноклассник, автопортрет) по представлению, используя выразительные возможности цвета.</p>
		Картина-натюрморт.	1	<p>Воспринимать картину-натюрморт как своеобразный рассказ о человеке – хозяине вещей, о времени, в котором он живет, его интересах. Понимать, что в натюрморте важную роль играет настроение, которое художник передает цветом. Изображать натюрморт по представлению с ярко выраженным настроением (радостное, праздничное, грустное и т. д.). Развивать живописные и композиционные навыки. Знать имена нескольких художников, работавших в жанре натюрморта.</p>
		Картины исторические и бытовые.	1	<p>Иметь представление о картинах исторического и бытового жанра. Рассказывать, рассуждать о наиболее понравившихся (любимых) картинах, об их сюжете и настроении. Развивать композиционные навыки. Изображать сцену из своей повседневной жизни (дома, в школе, на улице и т.д.), выстраивая сюжетную композицию. Осваивать навыки изображения в смешанной технике (рисунком восковыми мелками и акварелью).</p>
		Скульптура в музее и на улице.	1	<p>Рассуждать, эстетически относиться к произведению скульптуры, объяснять значение окружающего пространства для восприятия скульптуры. Объяснять роль скульптурных памятников. Называть несколько знакомых памятников и их авторов, уметь рассуждать о созданных образах. Называть виды скульптуры (скульптура в музеях, скульптурные памятники, парковая скульптура), материалы, которыми работает скульптор.</p>

				<p>Лепить фигуру человека или животного, передавая выразительную пластику движения</p>
		Художественная выставка (обобщение темы).	1	<p>Участвовать в организации выставки детского художественного творчества, проявлять творческую активность. Проводить экскурсии по выставке детских работ. Понимать роль художника в жизни каждого человека и рассказывать о ней.</p>
4 КЛАСС (34 ч)				
Истоки родного искусства	8	Пейзаж родной земли. Изображение российской природы (пейзаж).	2	<p>Характеризовать красоту природы родного края. Характеризовать особенности красоты природы разных климатических зон. Изображать характерные особенности пейзажа родной природы. Использовать выразительные средства живописи для создания образов природы. Овладевать живописными навыками работы гуашью.</p>
		Деревня – деревянный мир. Изображение избы. Создание образа традиционной деревни.	2	<p>Воспринимать и эстетически оценивать красоту русского деревянного зодчества. Характеризовать значимость гармонии постройки с окружающим ландшафтом. Объяснять особенности конструкции русской избы и назначение ее отдельных элементов. Изображать графическими или живописными средствами образ русской избы и других построек традиционной деревни. Овладевать навыками конструирования – конструировать макет избы. Создавать коллективное панно (объемный макет) способом объединения индивидуально сделанных изображений. Овладевать навыками коллективной деятельности, работать организованно в команде одноклассников под руководством учителя.</p>
		Красота человека. Изображение женских и мужских образов в народных костюмах. Изображение сцен труда из крестьянской жизни.	3	<p>Приобретать представление об особенностях национального образа мужской и женской красоты. Понимать и анализировать конструкцию русского народного костюма. Приобретать опыт эмоционального восприятия традиционного народного костюма.</p> <p>Различать деятельность каждого из Братьев-Мастеров (Мастера Изображения, Мастера Украшения и Мастера Постройки) при создании русского народного костюма. Характеризовать и эстетически оценивать образы человека в произведениях художников. Создавать женские и мужские народные образы (портреты). Овладевать навыками изображения фигуры человека. Изображать сцены труда из крестьянской жизни.</p>
		Народные праздники (обобщение темы).	1	<p>Эстетически оценивать красоту и значение народных праздников. Знать и называть несколько произведений русских художников на тему народных праздников. Создавать индивидуальные композиционные работы и коллективные панно на тему народного праздника. Овладевать на практике элементарными основами композиции.</p>
Древние города нашей земли	7	Родной угол.	1	<p>Понимать и объяснять роль и значение древнерусской архитектуры. Знать конструкцию внутреннего пространства древнерусского города (кремль, торг, посад). Анализировать роль пропорций в архитектуре, понимать образное значение вертикалей и горизонталей в организации городского пространства. Знать картины художников, изображающие древнерусские города. Создавать макет древнерусского города. Эстетически оценивать красоту древнерусской храмовой архитектуры.</p>
		Древние соборы.	1	<p>Получать представление о конструкции здания</p>

				древнерусского каменного храма. Понимать роль пропорций и ритма в архитектуре древних соборов. Моделировать или изображать древнерусский храм (лепка или постройка макета здания; изобразительное решение).
		Города Русской земли.	1	Знать и называть основные структурные части города, сравнивать и определять их функции, назначение. Изображать и моделировать наполненное жизнью людей пространство древнерусского города. Учиться понимать красоту исторического образа города и его значение для современной архитектуры. Интересоваться историей своей страны.
		Древнерусские воины-защитники.	1	Знать и называть картины художников, изображающих древнерусских воинов – защитников Родины (В. Васнецов, И. Билибин, П. Корин и др.). Изображать древнерусских воинов (князя и его дружину). Овладевать навыками изображения фигуры человека.
		Новгород. Псков. Владимир и Суздаль. Москва.	1	Уметь анализировать ценность и неповторимость памятников древнерусской архитектуры. Воспринимать и эстетически переживать красоту городов, сохранивших исторический облик, – свидетелей нашей истории. Выражать свое отношение к архитектурным и историческим ансамблям древнерусских городов. Рассуждать об общем и особенном в древнерусской архитектуре разных городов России. Уметь объяснять значение архитектурных памятников древнего зодчества для современного общества. Создавать образ древнерусского города.
		Узорочье теремов.	1	Иметь представление о развитии декора городских архитектурных построек и декоративном украшении интерьеров (теремных палат). Различать деятельность каждого из Братьев-Мастеров (Мастер Изображения, Мастер Украшения и Мастер Постройки) при создании теремов и палат. Выражать в изображении праздничную нарядность, узорочье интерьера терема (подготовка фона для следующего задания).
		Пир в теремных палатах (обобщение темы).	1	Понимать роль постройки, изображения, украшения при создании образа древнерусского города. Создавать изображения на тему праздничного пира в теремных палатах. Создавать многофигурные композиции в коллективных панно. Сотрудничать в процессе создания общей композиции.
Каждый народ - художник	11	Страна восходящего солнца. Образ художественной культуры Японии.	2	Обрести знания о многообразии представлений народов мира о красоте. Иметь интерес к иной и необычной художественной культуре. Иметь представления о целостности и внутренней обоснованности различных художественных культур. Воспринимать эстетический характер традиционного для Японии пони- мания красоты природы. Иметь представление об образе традиционных японских построек и конструкции здания храма (пагоды). Сопоставлять традиционные представления о красоте русской и японской женщин. Понимать особенности изображения, украшения и постройки в искусстве Японии. Изображать природу через детали, характерные для японского искусства (ветка дерева с птичкой; цветок с ба- бочкой; трава с кузнечиками, стрекозами; ветка цветущей вишни на фоне тумана,

			дальних гор), развивать живописные и графические навыки. Создавать женский образ в национальной одежде в традициях японского искусства. Создавать образ праздника в Японии в коллективном панно. Приобретать новые навыки в изображении природы и человека, новые конструктивные навыки, новые композиционные навыки. Приобретать новые умения в работе с выразительными средствами художественных материалов. Осваивать новые эстетические представления о поэтической красоте мира.
	Народы гор и степей.	2	Понимать и объяснять разнообразие и красоту природы различных регионов нашей страны, способность человека, живя в самых разных природных условиях, создавать свою самобытную художественную культуру. Изображать сцены жизни людей в степи и в горах, передавать красоту пустых пространств и величия горного пейзажа. Овладевать живописными навыками в процессе создания самостоятельной творческой работы.
	Города в пустыне. Создание образа древнего среднеазиатского города (апликация на цветной бумаге или макет основных архитектурных построек).	2	Характеризовать особенности художественной культуры Средней Азии. Объяснять связь архитектурных построек с особенностями природы и природных материалов. Создавать образ древнего среднеазиатского города. Овладевать навыками конструирования из бумаги и орнаментальной графики.
	Древняя Эллада. Изображение фигур олимпийских спортсменов и участников праздничного шествия.	2	Эстетически воспринимать произведения искусства Древней Греции, выражать свое отношение к ним. Уметь отличать древнегреческие скульптурные и архитектурные произведения. Уметь характеризовать отличительные черты и конструктивные элементы древнегреческого храма, изменение образа при изменении пропорций постройки. Моделировать из бумаги конструкцию греческих храмов. Осваивать основы конструкции, соотношение основных пропорций фигуры человека. Изображать олимпийских спортсменов (фигуры в движении) и участников праздничного шествия (фигуры в традиционных одеждах). Создавать коллективные панно на тему древнегреческих праздников.
	Европейские города Средневековья. Панно «Площадь средневекового города» с подготовительными этапами изучения архитектуры, одежды человека и его окружения (предметный мир).	2	Видеть и объяснять единство форм костюма и архитектуры, общее в их конструкции и украшениях. Использовать выразительные возможности пропорций в практической творческой работе. Создавать коллективное панно. Использовать и развивать навыки конструирования из бумаги (фасад храма). Развивать навыки изображения человека в условиях новой образной системы.
	Многообразие художественных культур в мире (обобщение темы).	1	Осознавать цельность каждой культуры, естественную взаимосвязь ее проявлений. Рассуждать о богатстве и многообразии художественных культур народов мира. Узнавать по предъявляемым произведениям художественные культуры, с которыми знакомились на уроках.

				Соотносить особенности традиционной культуры народов мира в высказываниях, эмоциональных оценках, собственной художественно-творческой деятельности. Осознать как прекрасное то, что человечество столь богато разными художественными культурами.
Искусство объединяет народы	8	Материнство.	1	Узнавать и приводить примеры произведений искусства, выражающих красоту материнства. Рассказывать о своих впечатлениях от общения с произведениями искусства, анализировать выразительные средства произведений. Развивать навыки композиционного изображения. Изображать образ материнства (мать и дитя), опираясь на впечатления от произведений искусства и жизни.
		Мудрость старости.	1	Развивать навыки восприятия произведений искусства. Наблюдать проявления духовного мира в лицах близких людей. Создавать в процессе творческой работы эмоционально выразительный образ пожилого человека (изображение по представлению на основе наблюдений).
		Сопереживание. Создание рисунка с драматическим сюжетом, придуманным автором (больное животное, погибшее дерево т. п.)	2	Уметь объяснять, рассуждать, как в произведениях искусства выражается печальное и трагическое содержание. Эмоционально откликаться на образы страдания в произведениях искусства, пробуждающих чувства печали и участия. Выражать художественными средствами свое отношение при изображении печального события. Изображать в самостоятельной творческой работе драматический сюжет.
		Герои-защитники.	1	Приобретать творческий композиционный опыт в создании героического образа. Приводить примеры памятников героям Отечества. Приобретать творческий опыт создания проекта памятника героям (в объеме). Владеть навыками изображения в объеме, навыками композиционного построения в скульптуре.
		Юность и надежды. Изображение радости детства. Изображение мечты о счастье, подвигах, путешествиях, открытиях.	2	Приводить примеры произведений изобразительного искусства, посвященных теме детства, юности, надежды, уметь выражать свое отношение к ним. Выражать художественными средствами радость при изображении темы детства, юности, светлой мечты. Развивать композиционные навыки изображения и поэтического видения жизни.
		Искусство народов мира (обобщение темы).	1	Объяснять и оценивать свои впечатления от произведений искусства разных народов. Узнавать и называть, к каким художественным культурам относятся предлагаемые (знакомые по урокам) произведения искусства и традиционной культуры. Рассказывать об особенностях художественной культуры разных (знакомых по урокам) народов, об особенностях понимания ими красоты. Объяснять, почему многообразие художественных культур (образов красоты) является богатством и ценностью всего мира. Обсуждать и анализировать свои работы и работы одноклассников с позиций творческих задач, с точки зрения выражения содержания в работе. Участвовать в обсуждении выставки.

ОБЯЗАТЕЛЬНЫЕ УЧЕБНЫЕ МАТЕРИАЛЫ ДЛЯ УЧЕНИКА

- Изобразительное искусство, 1 класс/ Неменская Л.А.; под редакцией Неменского Б.М., Акционерное общество «Издательство «Просвещение»
- Изобразительное искусство, 2 класс/ Неменская Л.А.; под редакцией Неменского Б.М., Акционерное общество «Издательство «Просвещение»
- Изобразительное искусство, 3 класс/ Неменская Л.А.; под редакцией Неменского Б.М., акционерное общество «Издательство «Просвещение»
- Изобразительное искусство, 4 класс/ Неменская Л.А.; под редакцией Неменского Б.М., Акционерное общество «Издательство «Просвещение»

МЕТОДИЧЕСКИЕ МАТЕРИАЛЫ ДЛЯ УЧИТЕЛЯ

Уроки изобразительного искусства. Поурочные разработки. 1-4 класс.

Энциклопедии по искусству, справочные издания.

ЦИФРОВЫЕ ОБРАЗОВАТЕЛЬНЫЕ РЕСУРСЫ И РЕСУРСЫ СЕТИ ИНТЕРНЕТ

<https://resh.edu.ru/subject/7/>

<https://lesson.academy-content.myschool.edu.ru/16/03>

<https://lesson.academy-content.myschool.edu.ru/16/04>